

CANTON DU VALAIS



COMMUNE DE SAXON

☎ 027/743 21 00

www.saxon.ch

info@admin.saxon.ch

Comptes 2023

Approuvé par le Conseil communal le 27 mai 2024
Approuvé par l'Assemblée primaire le 24 juin 2024

Le Président



Christian ROTH


Le Secrétaire



Loïc BLARDONE

TABLES DES MATIERES COMPTES 2023

- **Convocation de l'Assemblée primaire**
- **Message du Conseil municipal**
- **Indicateurs financiers**
- **Compte de fonctionnement par classification administrative**
 - 0. Administration générale
 - 1. Sécurité publique
 - 2. Enseignement et formation
 - 3. Culture, loisirs et culte
 - 4. Santé
 - 5. Prévoyance sociale
 - 6. Trafic
 - 7. Protection et aménagement de l'environnement
 - 8. Economie publique
 - 9. Finance et impôts
- **Compte d'investissement par classification administrative**
 - 0. Administration générale
 - 1. Sécurité publique
 - 2. Enseignement et formation
 - 3. Culture, loisirs et culte
 - 4. Santé
 - 5. Prévoyance sociale
 - 6. Trafic
 - 7. Protection et aménagement de l'environnement
 - 8. Economie publique
 - 9. Finance et impôts
- **Compte de fonctionnement par nature**
 - 3. Charges par nature
 - 4. Produits par nature
- **Compte d'investissement par nature**
 - 5. Dépenses par nature
 - 6. Recette par nature
- **Bilan**
 - 1. Actifs
 - 2. Passifs
- **Rapport de révision**
- **Annexes aux comptes annuels**
 - Principes régissant la présentation des comptes
 - Etat du capital propre
 - Tableau des provisions
 - Tableaux des crédits d'engagements et des crédits supplémentaires
 - Tableau des participations
 - Tableau des garanties
 - Tableau des immobilisations



CONVOCATION DES ASSEMBLEES BOURGEOISIALE ET PRIMAIRE

L'Assemblée Bourgeoisiale est convoquée le lundi 24 juin 2024 à 19h30 à la salle polyvalente avec l'ordre du jour suivant :

1. Protocole de l'Assemblée bourgeoisiale du 13 décembre 2023
2. Lecture des comptes 2023
3. Rapport de l'organe de révision
4. Approbation des comptes bourgeoisiaux 2023
5. Décharge aux organes responsables
6. Divers

L'Assemblée Primaire est convoquée le lundi 24 juin 2024 à 20h00 à la salle polyvalente avec l'ordre du jour suivant :

1. Protocole de l'Assemblée primaire du 13 décembre 2023
2. Lecture des comptes 2023
3. Rapport de l'organe de révision
4. Approbation des comptes communaux 2023
5. Décharge aux organes responsables
6. Divers

Les comptes 2023 ainsi que les protocoles des Assemblées du 13 décembre 2023 sont publiés sur le site internet de la Commune (www.saxon.ch) et accessibles depuis notre application mobile « Saxon ». Ces documents peuvent être consultés au bureau communal, tous les jours ouvrables pendant les heures officielles d'ouverture.

Saxon, le 30 mai 2024

L'Administration communale.

NB : pour assurer le bon déroulement de l'Assemblée primaire, nous vous remercions de bien vouloir vous munir d'une pièce d'identité afin d'effectuer le contrôle des présences à l'entrée de la salle.

CANTON DU VALAIS



COMMUNE DE SAXON

Message du Conseil municipal

MESSAGE DU CONSEIL COMMUNAL

COMPTES 2023

Mesdames et Messieurs,

Nous avons le plaisir de vous remettre, en annexe, les comptes de l'exercice 2023 de la Municipalité. Ceux-ci ont été adoptés par le Conseil communal en date du 27 mai 2024. Les comptes de l'exercice 2023 ont été contrôlés par le bureau fiduciaire Dini & Associés SA, conformément à la Loi sur les communes du 5 février 2004.

Les comptes 2023 sont établis selon le nouveau modèle comptable harmonisé (MCH2) qui s'applique désormais tant à la Confédération, qu'aux Cantons et aux Communes. Les règles appliquées pour la tenue des comptes sont ainsi plus proches des exigences posées aux entreprises privées.

Les indicateurs financiers calculés dès l'exercice 2022 se basent sur des critères de comparaison nationaux et plus uniquement à l'échelle du Canton comme ce qui était pratiqué par le passé. Les nouvelles échelles de notation sont désormais moins favorables même si les résultats, eux, sont similaires aux derniers exercices. Ce constat global touche toutes les communes à l'échelle du Canton. Aussi, il en ressort que notre Administration couvre ses investissements nets à hauteur de 217% par sa marge d'autofinancement (soit une situation qualifiée de haute conjoncture), que la marge d'autofinancement représente le 18.6% des revenus financiers (valeur comprise entre 10% et 20% équivaut à moyen) et que l'endettement net diminue par rapport à l'exercice précédent. Le taux d'endettement net se situe à 110.2 % et est qualifié de moyen (taux compris entre 100% et 150% équivaut à moyen). Le compte de résultat se solde par un excédent de recettes de Fr. 243.37, montant reporté dans la fortune.

1. COMPTES DE FONCTIONNEMENT

Administration

La masse salariale (Fr. 1'068'015.40) est conforme aux prévisions budgétaires, entendu que les salaires font référence à l'échelle et aux classes salariales de l'Etat du Valais et qu'elle tient compte des mutations intervenues au sein du personnel durant l'année 2023. Le compte « maintenance informatique » (Fr. 235'975.70) comprend la centralisation des programmes auprès du groupe T2i, l'acquisition de nouveaux ordinateurs et de divers logiciels permettant une gestion efficace des activités communales. Durant l'année 2023, le Conseil communal a mandaté une société externe afin d'élaborer un audit organisationnel de l'administration et cette prestation s'est élevée à Fr. 36'036.40.

Sécurité publique

La participation de la Commune de Saxon à la Police Intercommunale des Deux Rives a été comptabilisée à hauteur de Fr. 683'177.96, étant précisé que les charges sont désormais réparties uniquement entre les Communes de Saillon et Saxon. La Commune de Saxon a refacturé des locations et des charges d'immeuble (locaux au sein du Centre des Sources) à hauteur de Fr. 65'856.00 dues par la PIDR et par la Police Cantonale. Le Service Officiel de la Curatelle facture à la Commune les frais de décisions qui ne peuvent pas être remboursés par les bénéficiaires de mesures (Fr. 56'787.80) et notre part aux frais de fonctionnement (Fr. 404'615.95, dont un solde relatif à l'année 2022 d'env. Fr. 82'000.00). Les charges liées au Service du Feu sont conformes aux prévisions et s'élèvent à Fr. 93'624.26. A la suite de la cantonalisation des Autorités de Protection de l'Enfant et de l'Adulte, la participation de la Commune de Saxon s'est élevée à Fr. 45'826.50.

Enseignement et formation

La part communale relative à la contribution des communes au traitement du personnel de la scolarité obligatoire (primaire) s'est élevée à Fr. 2'117'599.90, pour 557 élèves. Notre contribution pour le traitement du personnel du Cycle d'orientation était, quant à elle, de Fr. 602'603.20 (176 élèves). La participation aux frais du CO Fully-Saxon se monte à Fr. 870'150.25. La Commune de Saxon facture également sa part de location (Fr. 315'558.65) à l'Association du CO Fully-Saxon à hauteur de 5.5% du tiers du coût de construction. Le coût du transport scolaire effectué par Carpostal Suisse SA et l'entreprise Transports Tornay Sarl s'élève à Fr. 180'229.15 pour l'exercice 2023.

Les montants des Rail-Check distribués aux élèves du 2^{ème} degré atteignent Fr. 60'645.40 et Fr. 70'214.35 pour ceux accordés aux apprentis pour l'année scolaire 2023-2024. Ces frais sont remboursés à hauteur de 50% par l'Etat du Valais.

Sport, Culture, Loisirs, Culte

Les dépenses liées tant aux activités du délégué au patrimoine qu'à la bibliothèque correspondent aux prévisions budgétaires. Afin de libérer une classe dans le Centre scolaire, un nouvel espace a été créé dans l'Abri PC afin d'y installer la ludothèque. Les frais liés à ce nouvel aménagement se sont élevés à Fr. 23'125.65.

L'entretien du complexe sportif a coûté Fr. 116'332.50, intégrant notamment une revitalisation partielle des terrains par la maison Realsport, des frais de conciergerie et la révision des tondeuses. Le poste relatif à l'entretien de la Salle de gym des Lantses a été impacté par des charges supplémentaires consécutivement aux travaux entrepris à la suite d'un sinistre important.

En collaboration avec l'EPAC, la Commune de Saxon finance toujours divers cours (cours de peinture, de dessin, d'initiation à l'informatique, à Internet, à la photo, atelier junior, etc.) donnés gratuitement à la population (Fr. 30'000.00).

Santé

Les charges de ce dicastère sont principalement des charges liées.

La participation au déficit du CMS Martigny & Régions se monte à Fr. 527'259.81. Les coûts du financement des soins dentaires scolaires atteignent Fr. 167'894.60. Le Canton facture les frais de financement de la santé scolaire à hauteur de Fr. 7'649.45 et les frais du financement des secours sanitaires à hauteur de Fr. 69'853.80. Notre participation au financement des EMS s'élève à Fr. 443'290.50. La valeur des locations des 17 appartements protégés a été facturée à hauteur de Fr. 228'480.00.

Prévoyance sociale

Avant la comptabilisation des amortissements légaux, la structure d'accueil « L'Abricopain » dégage une perte totalisant Fr. 297'751.45. Le « réseau de mamans de jour » enregistre quant à lui un déficit de Fr. 216'318.69. Le Conseil communal a décidé de reconduire, pour 2023, l'aide à la famille sous forme de bons d'achats de Fr. 200.00 par enfant en âge de scolarité obligatoire pour un montant total de Fr. 244'800.00.

Les dépenses (charges liées) relatives aux prestations sociales se sont élevées à Fr. 483'047.77 pour le financement des prestations complémentaires AVS/AI, à Fr. 934'802.88 pour la participation aux institutions sociales, à Fr. 537'456.77 pour les dépenses d'aide sociale et à Fr. 64'552.52 pour le fonds cantonal pour l'emploi. Ces charges, réparties à l'échelle du canton, sont en constante augmentation et impactent fortement les finances communales.

Trafic

La masse salariale (secteurs Travaux Publics & Bâtiments) est conforme aux prévisions budgétaires, entendu que les salaires font référence à l'échelle et aux classes salariales de l'Etat du Valais et qu'elle tient compte des mutations intervenues au sein du personnel durant l'année.

Pour garantir un réseau routier fonctionnel et sécurisé, un montant important de Fr. 281'224.40 a été consacré à l'entretien des divers chemins communaux (remise en état de circulation de certains

tronçons, fauchage des talus ou encore entretien courant). Les frais de salage et de déblaiement des neiges s'élèvent à Fr. 123'701.85 et dépassent largement les prévisions budgétaires, entendu qu'ils sont intimement liés aux conditions météorologiques.

La participation communale aux coûts non couverts du trafic régional de voyageurs 2023 a atteint Fr. 167'184.55 contre un montant de Fr. 104'600.00 annoncé par l'Etat du Valais lors de l'élaboration du budget.

Protection de l'environnement

Les frais d'entretien des cours d'eaux (torrent, canaux, Rhône) s'élèvent, avant participation de l'Etat du Valais, à Fr. 240'676.55. L'élimination des plantes invasives a coûté Fr. 7'703.20 étant donné que de gros travaux avaient été effectués sur l'exercice 2022. Les subventions communales pour l'acquisition de vélos électriques totalisent Fr. 24'499.80. Les émoluments facturés par le Service des constructions (Fr. 313'047.20) en relation avec les autorisations de bâtir sont en légère augmentation par rapport à l'exercice 2022.

Eau potable : Le bénéfice de ce Service s'élève à Fr. 306'276.60 avant amortissements. Celui-ci ne permet pas de comptabiliser les amortissements à hauteur de Fr. 322'713.55 et le Service doit prélever un montant de Fr. 16'436.95 au fonds de réserve. Au 31 décembre 2023, le fonds de réserve s'élève à Fr. 1'042'329.10.

Eaux usées et STEP : Le bénéfice de ce Service s'élève à Fr. 342'035.60 avant amortissements. Celui-ci permet de comptabiliser les amortissements à hauteur de Fr. 211'289.95 et le Service peut affecter un montant de Fr. 130'745.65 au fonds de réserve. Au 31 décembre 2023, le fonds de réserve s'élève à Fr. 1'590'932.45.

Traitement et enlèvement des déchets : La perte de ce Service s'élève à Fr. 62'803.96 avant amortissements. Celui-ci ne permet pas de comptabiliser les amortissements à hauteur de Fr. 51'000.00 et le Service doit prélever le déficit au fonds de réserve à hauteur de Fr. 113'803.96. Au 31 décembre 2023, le fonds de réserve s'élève à Fr. 200'789.72.

Economie publique

La Commune prend en charge les coûts liés à l'entretien des forêts de protection (Fr. 34'186.80). Le décompte définitif de production concernant les installations de panneaux photovoltaïques a été établi avec les sociétés Pronovo AG et GENEDIS SA. Il en résulte une recette de production de Fr. 91'840.56, supérieure de 11% par rapport au budget.

Irrigation : Le bénéfice de ce Service s'élève à Fr. 42'574.70 avant amortissements. Ce résultat ne permet toutefois pas la comptabilisation des amortissements légaux à hauteur de Fr. 49'019.50 et le Service doit prélever le déficit au fonds de réserve à hauteur de Fr. 6'444.80. Au 31 décembre 2023, le fonds de réserve s'élève à Fr. 27'157.87.

Finances et impôts

Les impôts sur les personnes physiques se montent à Fr. 14'452'665.05, soit une augmentation globale de presque 1.6 mios par rapport au budget 2023 et d'env. Fr. 430'000.00 par rapport aux comptes 2022.

Les variations les plus importantes concernent les impôts sur le revenu des personnes physiques, les impôts sur les gains immobiliers ou encore les prestations en capital. Le montant des impôts à la source fluctue en fonction des demandes de taxation ordinaire des permis sourciers.

Les impôts sur les personnes morales enregistrent une hausse de Fr. 945'655.70 par rapport au budget 2023 pour atteindre Fr. 2'292'255.70.

Les intérêts passifs sur les emprunts à long terme se montent à Fr. 477'257.20. Les dividendes des actions de SEIC SA et des Forces Motrices Valaisannes SA ont permis d'enregistrer Fr. 60'253.35 de produits financiers.

Le Canton a versé Fr. 3'057'519.00 de péréquation financière intercommunale (montant légèrement inférieur aux prévisions budgétaires de 1.5%) et Fr. 441'314.75 en relation avec les droits de mutations. Afin de se conformer aux exigences du nouveau plan comptable harmonisé, l'excédent de recette est provisionné dans les réserves de politique budgétaire (Fr. 3'207'000.00).

2. MARGE D'AUTOFINANCEMENT

La maîtrise des dépenses de fonctionnement, l'obtention de la péréquation intercommunale et l'augmentation importante des recettes fiscales des personnes physiques et morales permettent de dégager une marge d'autofinancement de Fr. 5'843'482.47, avant attribution à la réserve de politique budgétaire d'un montant de Fr. 3'207'000.00.

3. COMPTES D'INVESTISSEMENTS

Sécurité publique

A la suite du départ de l'APEA des locaux situés dans le Centre des sources, les espaces de travail du Service officiel de curatelle ont été réaménagés pour un montant de Fr. 50'161.00.

Enseignement et formation

Un montant de Fr. 18'383.90 a été engagé pour le remplacement de mobilier ancien mais également pour équiper une nouvelle classe du Centre scolaire.

Sport, Culture, Loisirs, Culte

Le couvert de la Vatze a été rénové pour la saison estivale (Fr. 31'400.65).

Trafic

Ce dicastère enregistre principalement les travaux de réfection du Chemin des Rottes (Fr. 538'981.60), du Chemin des Maraîchers (Fr. 386'318.35), de la Route des Torrents (Fr. 269'962.15), la poursuite de la modernisation de l'éclairage public (Fr. 107'988.55), les divers projets REP (Fr. 338'268.10) ou encore notre participation à la correction des routes cantonales (Fr. 59'930.00).

Protection de l'environnement

Notre participation au projet cantonal de la 3^e correction du Rhône s'est élevée à Fr. 75'509.05. Les travaux d'assainissement du stand de tirs ont débuté et un premier montant de Fr. 50'000.00 a été engagé. Le solde des travaux, évalué à Fr. 350'000.00, sera réalisé en 2024. L'entreprise Ulivi Construction Sàrl a terminé de rénover les murs du nouveau cimetière (Fr. 60'000.00).

Enfin, le Conseil communal a mandaté diverses études en lien avec l'aménagement du territoire (inventaire du patrimoine bâti et analyse du secteur « Nouvelle Avenue ») pour un montant total de Fr. 64'701.30.

Eau potable : Les principales dépenses d'investissements (Fr. 796'956.05) concernent les travaux de remplacement des conduites dans les secteurs du sommet de Sapinhaut, au Ch. des Guidoux ou encore au Village mais également les travaux liés au captage du Couloir Vert. Les travaux prévus pour l'interconnexion avec Val-de-Bagnes tout comme la conduite Champ-Laurent – Pessot ont été partiellement reportés.

Les taxes de raccordement (Fr. 365'996.30) permettent de réduire les investissements et, par conséquent, les besoins en amortissements. Le changement progressif des compteurs d'eau a occasionné une dépense de Fr. 41'753.80.

Eaux usées et STEP : Des taxes de raccordement aux égouts ont été facturées à hauteur de Fr. 742'108.70, ce qui permet de réduire les investissements, notamment ceux liés à l'agrandissement de la STEP, et de diminuer le besoin en amortissements.

Des travaux d'amélioration continue de la STEP ont été comptabilisés à hauteur de Fr. 288'184.15. Des collecteurs d'égout ont été rénovés à hauteur de Fr. 128'100.70 (principalement au Ch. des Maraîchers et au Ch. des Rottes). Les travaux d'études du PGEE se sont poursuivis (Fr. 21'112.80) et devraient être terminés en 2024.

Economie publique

Les travaux relatifs à la construction de la station de lavage n'ont pas pu être entrepris en 2023 et ont ainsi été reportés en 2024.

Irrigation : La conduite A dans le secteur du Charbonnet a été remplacée alors que le réservoir a lui aussi été remis à jour (création d'une station de filtration). En tout, ce sont Fr. 247'385.50 qui ont été investis dans ce Service en 2023. Ces travaux sont subventionnés par la Confédération et le Canton du Valais.

Conclusion

Les dépenses d'investissements du patrimoine administratif réalisés en 2023 se sont élevées à Fr. 4'209'154.86, sous déduction des recettes de Fr. 1'516'476.70, ce qui représente un excédent de dépenses de Fr. 2'692'678.16.

4. AMORTISSEMENTS

Le Conseil communal a adopté les principes MCH2 pour la présentation et la tenue des comptes en date du 30 août 2021 et du 25 octobre 2021. Les différents taux d'amortissement ont été fixés à 8% pour les ouvrages de génie civil, à 8 % pour les bâtiments, à 35 % pour les biens meubles et à 50% pour les immobilisations corporelles. Les principes y relatifs sont annexés aux comptes annuels.

5. BILAN

L'analyse du bilan au 31 décembre 2023, selon le nouveau mode de calcul selon le MCH2, nous donne les renseignements suivants sur l'état des dettes communales :

<u>Par habitant</u> (Population selon comptes indicateurs VS : 6'690 hab.)		<u>TOTAL</u>
Fr. 8'287.60	Total du passif ./ capital propre	Fr. 55'444'058.47
Fr. 5'951.70	./ actifs du patrimoine financier	Fr. 39'816'992.35
Fr. 2'335.90	Dette nette, y compris les comptes autofinancés	Fr. 15'627'066.12

Selon les directives du Canton, la valeur du patrimoine financier doit être déduite de la dette. Cette nouvelle méthode de calcul de la dette par habitant, à l'échelle de la Suisse, classe notre Municipalité parmi les communes ayant un endettement moyen selon le barème ci-dessous :

Plus de Fr. 5'000.00	Endettement très important
De Fr. 2'501.00 à Fr. 5'000.00	Endettement important
De Fr. 1'001.00 à Fr. 2'500.00	Endettement moyen (comparaison nationale)
Moins de Fr. 1'000.00	Endettement faible

6. CONCLUSION

Au vu des divers éléments mentionnés ci-dessus, nous pouvons sans autre affirmer que la situation financière de notre Commune est saine et que nous sommes aptes à faire face à nos engagements. La dette par habitant reste mesurée. Les dépenses de fonctionnement et d'investissement sont maîtrisées par le Conseil communal. Les infrastructures mises à disposition des citoyens sont de premier ordre et elles permettent d'offrir un cadre de vie toujours plus agréable.

CANTON DU VALAIS



COMMUNE DE SAXON

Indicateurs financiers

NB : dans les tableaux suivants (indicateurs financiers), les investissements du patrimoine financier ne sont pas comptabilisés, selon les recommandations de l'Etat du Valais, Section des finances communales ;

Compte de résultats échelonné		Compte 2022	Budget 2023	Compte 2023
Charges d'exploitation				
30 Charges de personnel	CHF	6'139'608.10	6'223'700.00	6'668'835.55
31 Charges de biens et services et autres charges d'exploitation	CHF	8'292'952.11	6'793'200.00	7'530'274.27
33 Amortissements du patrimoine administratif	CHF	2'642'725.25	2'729'100.00	2'642'179.16
35 Attributions aux fonds et financements spéciaux	CHF	-	145'600.00	130'745.65
36 Charges de transferts	CHF	9'678'204.33	8'980'500.00	10'407'515.91
37 Subventions redistribuées	CHF	-	-	-
Total des charges d'exploitation	CHF	26'753'489.79	24'872'100.00	27'379'550.54
Revenus d'exploitation				
40 Revenus fiscaux	CHF	17'794'130.86	14'899'400.00	18'691'997.09
41 Patentes et concessions	CHF	442'483.55	474'500.00	517'213.22
42 Taxes	CHF	6'144'145.50	5'717'300.00	6'642'203.57
43 Revenus divers	CHF	-	-	-709.20
45 Prélèvements sur les fonds et financements spéciaux	CHF	222'674.56	-	136'685.71
46 Revenus de transferts	CHF	3'625'378.50	3'852'500.00	3'972'236.87
47 Subventions à redistribuer	CHF	-	-	-
Total des revenus d'exploitation	CHF	28'228'812.97	24'943'700.00	29'959'627.26
R1 Résultat provenant de l'activité d'exploitation		1'475'323.18	71'600.00	2'580'076.72
34 Charges financières	CHF	649'337.42	1'148'800.00	904'513.31
44 Revenus financiers	CHF	1'541'841.09	1'364'900.00	1'528'555.11
R2 Résultat provenant de l'activité de financement	CHF	892'503.67	216'100.00	624'041.80
O1 Résultat provenant de l'activité opérationnelle (R1 + R2)		2'367'826.85	287'700.00	3'204'118.52
38 Charges extraordinaires	CHF	3'992'980.35	-	3'207'000.00
48 Revenus extraordinaires	CHF	1'622'853.33	-	3'124.85
E1 Résultat provenant de l'activité extraordinaire	CHF	-2'370'127.02	-	-3'203'875.15
Résultat total du compte de résultats (O1 + E1)	CHF	-2'300.17	287'700.00	243.37

Aperçu du compte de résultats et investissements	Compte 2022	Budget 2023	Compte 2023
--	----------------	----------------	----------------

Compte de résultats				
Résultat avant amortissements comptables				
Charges financières	- CHF	27'257'821.56	25'019'100.00	27'908'483.29
Revenus financiers	+ CHF	32'054'805.08	28'181'500.00	33'751'965.76
Marge d'autofinancement (négative)	= CHF	-	-	-
Marge d'autofinancement	= CHF	4'796'983.52	3'162'400.00	5'843'482.47
Résultat après amortissements comptables				
Marge d'autofinancement (négative)	- CHF	-	-	-
Marge d'autofinancement	+ CHF	4'796'983.52	3'162'400.00	5'843'482.47
Amortissements planifiés	- CHF	2'642'725.25	2'729'100.00	2'642'179.16
Attributions aux fonds et financements spéciaux	- CHF	-	145'600.00	130'745.65
Prélèvements sur les fonds et financements spéciaux	+ CHF	222'674.56	-	136'685.71
Réévaluations des prêts du PA	- CHF	-	-	-
Réévaluations des participations du PA	- CHF	-	-	-
Attributions au capital propre	- CHF	3'992'980.35	-	3'207'000.00
Réévaluations PA	+ CHF	-	-	-
Prélèvements sur le capital propre	+ CHF	1'616'980.35	-	-
Excédent de charges	= CHF	-	-	-
Excédent de revenus	= CHF	932.83	287'700.00	243.37

Compte des investissements				
Dépenses	+ CHF	6'152'821.15	7'224'300.00	4'209'154.86
Recettes	- CHF	1'276'595.90	1'377'900.00	1'516'476.70
Investissements nets	= CHF	4'876'225.25	5'846'400.00	2'692'678.16
Investissements nets (négatifs)	= CHF	-	-	-

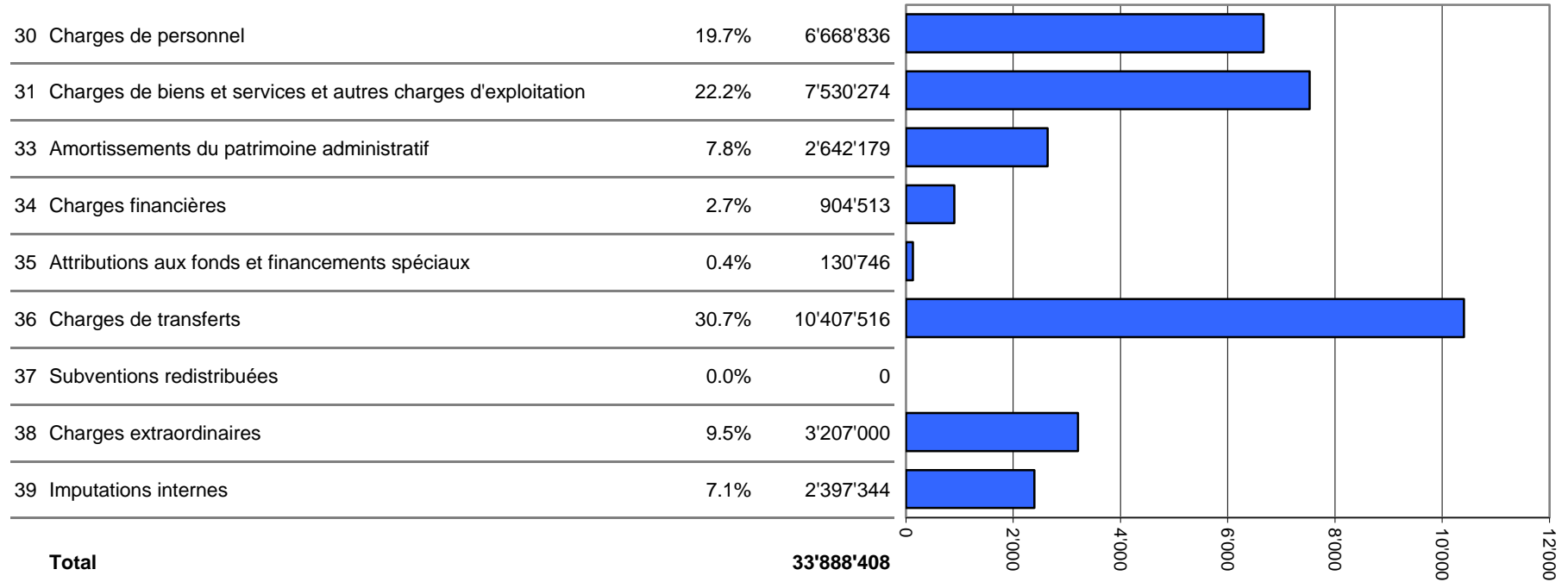
Financement				
Marge d'autofinancement (négative)	- CHF	-	-	-
Marge d'autofinancement	+ CHF	4'796'983.52	3'162'400.00	5'843'482.47
Investissements nets	- CHF	4'876'225.25	5'846'400.00	2'692'678.16
Investissements nets (négatifs)	+ CHF	-	-	-
Insuffisance de financement	= CHF	79'241.73	2'684'000.00	-
Excédent de financement	= CHF	-	-	3'150'804.31

Aperçu du compte annuel		Compte 2022		Budget 2023		Compte 2023	
Compte de résultats		Charges	Revenus	Charges	Revenus	Charges	Revenus
Total des charges (amortissements inclus)	33'893'527.16		27'893'800.00		33'888'408.10		
Total des revenus		33'894'459.99		28'181'500.00		33'888'651.47	
Excédent de revenus	932.83		287'700.00		243.37		
Excédent de charges		-		-		-	
Total	33'894'459.99	33'894'459.99	28'181'500.00	28'181'500.00	33'888'651.47	33'888'651.47	
Compte des investissements		Dépenses	Recettes	Dépenses	Recettes	Dépenses	Recettes
Total des dépenses reportées au bilan	6'152'821.15		7'224'300.00		4'209'154.86		
Total des recettes reportées au bilan		1'276'595.90		1'377'900.00		1'516'476.70	
Investissements nets 3)		4'876'225.25		5'846'400.00		2'692'678.16	
Total	6'152'821.15	6'152'821.15	7'224'300.00	7'224'300.00	4'209'154.86	4'209'154.86	
Financement							
Report des investissements nets	4'876'225.25		5'846'400.00		2'692'678.16		
Report des amortissements planifiés du patrimoine administratif		2'642'725.25		2'729'100.00		2'642'179.16	
Report attributions aux fonds et financements spéciaux		-		145'600.00		130'745.65	
Report prélèvements sur les fonds et financements spéciaux	222'674.56		-		136'685.71		
Report réévaluation prêts du PA		-		-		-	
Report réévaluation des participations du PA		-		-		-	
Report attributions au capital propre		3'992'980.35		-		3'207'000.00	
Report réévaluation du PA	-			-		-	
Report prélèvements sur le capital propre	1'616'980.35		-		-		
Excédent de revenus du compte de résultats		932.83		287'700.00		243.37	
Excédent de charges du compte de résultats		-		-		-	
Excédent de financement					3'150'804.31		
Insuffisance de financement		79'241.73		2'684'000.00			
Total	6'715'880.16	6'715'880.16	5'846'400.00	5'846'400.00	5'980'168.18	5'980'168.18	
Modification du capital							
Report de l'excédent de financement		-		-		3'150'804.31	
Report de l'insuffisance de financement	79'241.73		2'684'000.00		-		
Report des dépenses d'investissement au bilan		6'152'821.15		7'224'300.00		4'209'154.86	
Report des recettes d'investissement au bilan	1'276'595.90		1'377'900.00		1'516'476.70		
Report des amortissements planifiés du patrimoine administratif	2'642'725.25		2'729'100.00		2'642'179.16		
Report réévaluation prêts du PA		-		-		-	
Report réévaluation des participations du PA		-		-		-	
Report attributions aux fonds et financements spéciaux capitaux tiers		-		-		-	
Report réévaluation du PA		-		-		-	
Report prélèvements sur les fonds et financements spéciaux capitaux tiers		-		-		-	
Augmentation du capital propre	2'154'258.27		433'300.00		3'201'303.31		
Diminution du capital propre							
Total	6'152'821.15	6'152'821.15	7'224'300.00	7'224'300.00	7'359'959.17	7'359'959.17	

3) Remarque: si négatif = excédent de recettes du compte des investissements

Tableau de flux de trésorerie			Flux
	Diminution des actifs et augmentation des passif Augmentation des actifs et diminution des passifs	provenance des fonds (+) emploi de fonds (-)	
	Résultat ordinaire du compte de résultats		3'204'118.52
	Résultat extraordinaire du compte de résultats		-3'203'875.15
	Amortissements planifiés	+	2'642'179.16
	Attributions aux fonds et financements spéciaux	+	130'745.65
	Prélèvements sur les fonds et financements spéciaux	-	136'685.71
	Réévaluations des prêts du PA	+	-
	Réévaluations des participations du PA	+	-
	Attributions au capital propre	+	3'207'000.00
	Prélèvements sur le capital propre	-	-
	Flux de trésorerie provenant de l'activité opérationnelle et extraordinaire		5'843'482.47
	Dépenses d'investissements		
50	Immobilisations corporelles	-	3'887'348.65
51	Investissements pour le compte de tiers	-	-
52	Immobilisations incorporelles	-	160'777.65
54	Prêts	-	-
55	Participations et capital social	-	-
56	Propres subventions d'investissement	-	161'028.56
57	Subventions d'investissement redistribuées	-	-
	Recettes d'investissements		
60	Transferts au patrimoine financier	+	-
61	Remboursements	+	-
62	Transferts d'immobilisations incorporelles	+	-
63	Subventions d'investissement acquises	+	1'516'476.70
64	Remboursement de prêts	+	-
65	Transferts de participations	+	-
66	Remboursement de subventions d'investissement propres	+	-
67	Subventions d'investissement à redistribuer	+	-
	Flux de trésorerie provenant de l'activité d'investissement		-2'692'678.16
		Etat 31.12.2022	Etat 31.12.2023
100	Disponibilités et placements à court terme	5'899'757.78	7'439'486.55
101	Créances	7'512'014.51	7'948'087.07
102	Placements financiers à court terme	32'926.00	32'926.00
104	Actifs de régularisation	21'499'895.00	20'711'320.50
106	Marchandises, fournitures et travaux en cours	-	-
107	Placements financiers	-	-
108	Immobilisations corporelles du patrimoine financier	3'346'001.00	4'107'001.00
109	Créances envers les financements spéciaux et fonds des capitaux de tiers	-	-
200	Engagements courants	5'355'780.12	3'928'737.38
201	Engagements financiers à court terme	4'000'000.00	4'000'000.00
204	Passifs de régularisation	14'425'186.75	15'760'715.43
205	Provisions à court terme	2'892'233.85	2'421'170.43
206	Engagements financiers à long terme	27'430'000.00	26'790'000.00
208	Provisions à long terme	-	-
209	Engagements envers les financements spéciaux et fonds classés dans les capitaux de tiers	2'965'264.00	2'965'264.00
	Flux de trésorerie provenant de l'activité de financement		-1'611'075.54
29	Capital propre	8'853'083.57	12'054'386.88
	Variation des liquidités et placements à court terme		1'539'728.77
100	Disponibilités et placements à court terme	5'899'757.78	7'439'486.55

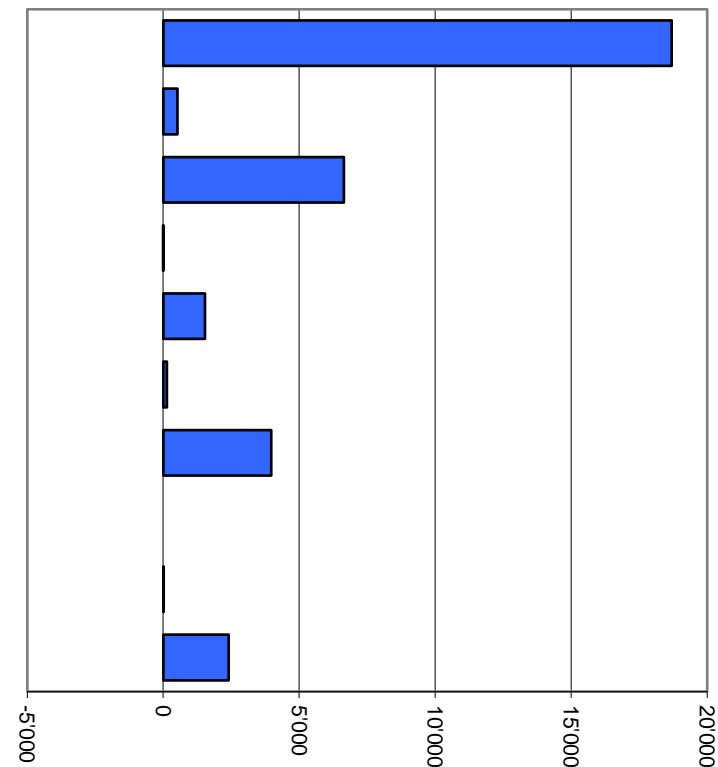
Compte de résultats selon les natures, charges



Milliers

Compte de résultats selon les natures, revenus

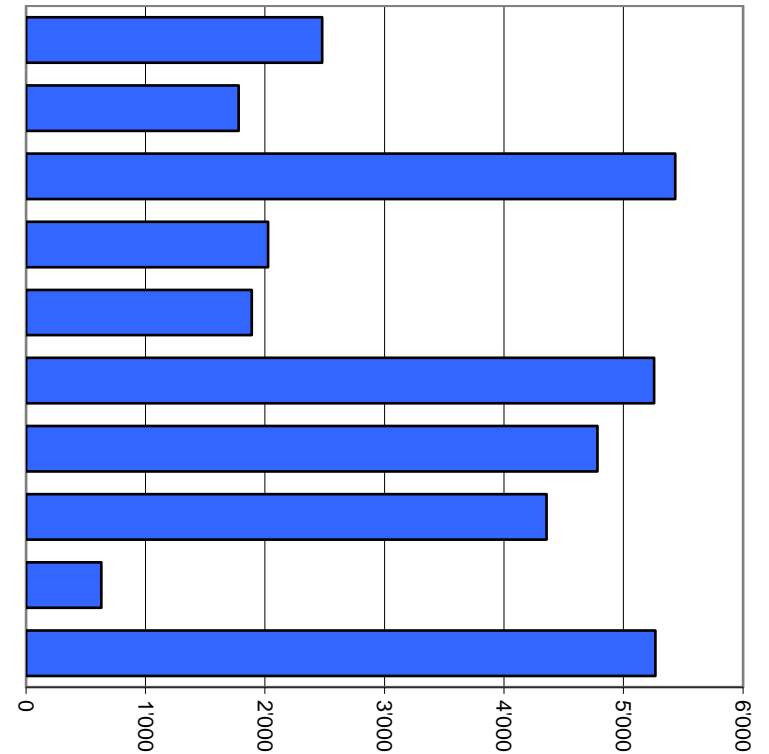
40 Revenus fiscaux	55.2%	18'691'997
41 Patentes et concessions	1.5%	517'213
42 Taxes	19.6%	6'642'204
43 Revenus divers	0.0%	-709
44 Revenus financiers	4.5%	1'528'555
45 Prélèvements sur les fonds et financements spéciaux	0.4%	136'686
46 Revenus de transferts	11.7%	3'972'237
47 Subventions à redistribuer	0.0%	0
48 Revenus extraordinaires	0.0%	3'125
49 Imputations internes	7.1%	2'397'344
Total		33'888'651



Milliers

Compte de résultats selon les tâches, charges

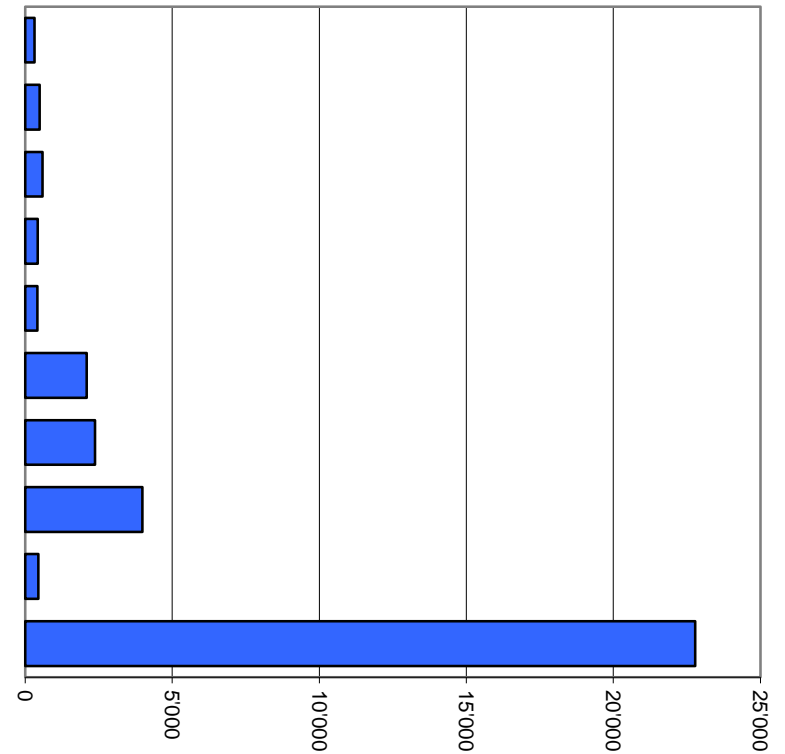
0	Administration générale	7.3%	2'476'833
1	Ordre et sécurité publics, défense	5.2%	1'778'629
2	Formation	16.0%	5'432'615
3	Culture, sports et loisirs, église	6.0%	2'025'047
4	Santé	5.6%	1'888'153
5	Prévoyance sociale	15.5%	5'255'438
6	Trafic et télécommunications	14.1%	4'781'063
7	Protection de l'environnement et aménagement du territoire	12.9%	4'355'666
8	Economie publique	1.9%	628'529
9	Finances et impôts	15.5%	5'266'435
Total			33'888'408



Milliers

Compte de résultats selon les tâches, revenus

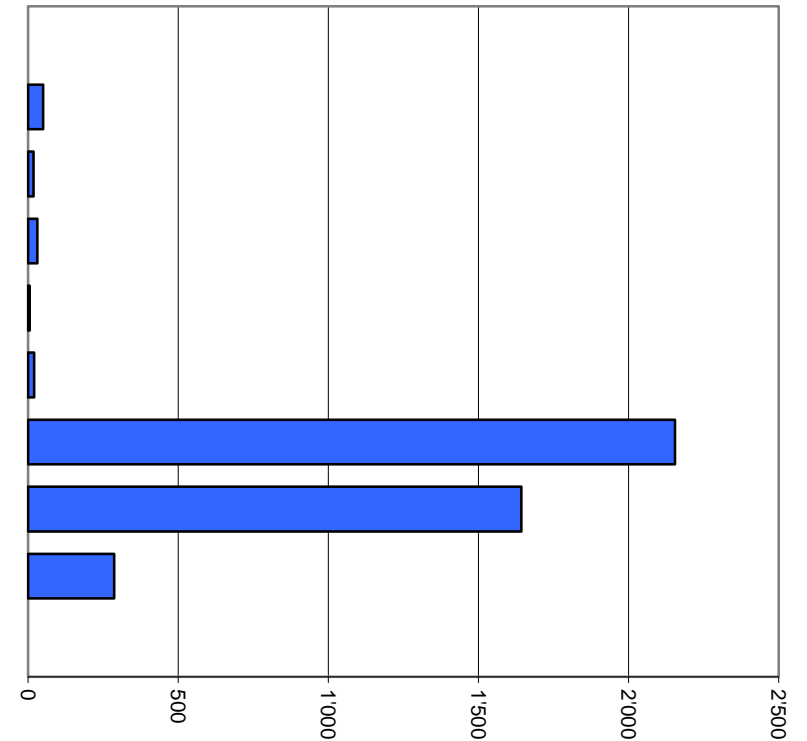
0	Administration générale	0.9%	311'567
1	Ordre et sécurité publics, défense	1.4%	483'635
2	Formation	1.7%	584'569
3	Culture, sports et loisirs, église	1.3%	426'200
4	Santé	1.2%	414'806
5	Prévoyance sociale	6.2%	2'090'466
6	Trafic et télécommunications	7.0%	2'365'600
7	Protection de l'environnement et aménagement du territoire	11.8%	3'984'355
8	Economie publique	1.3%	445'416
9	Finances et impôts	67.2%	22'782'037
Total			33'888'651



Milliers

Compte des investissements selon les tâches, dépenses

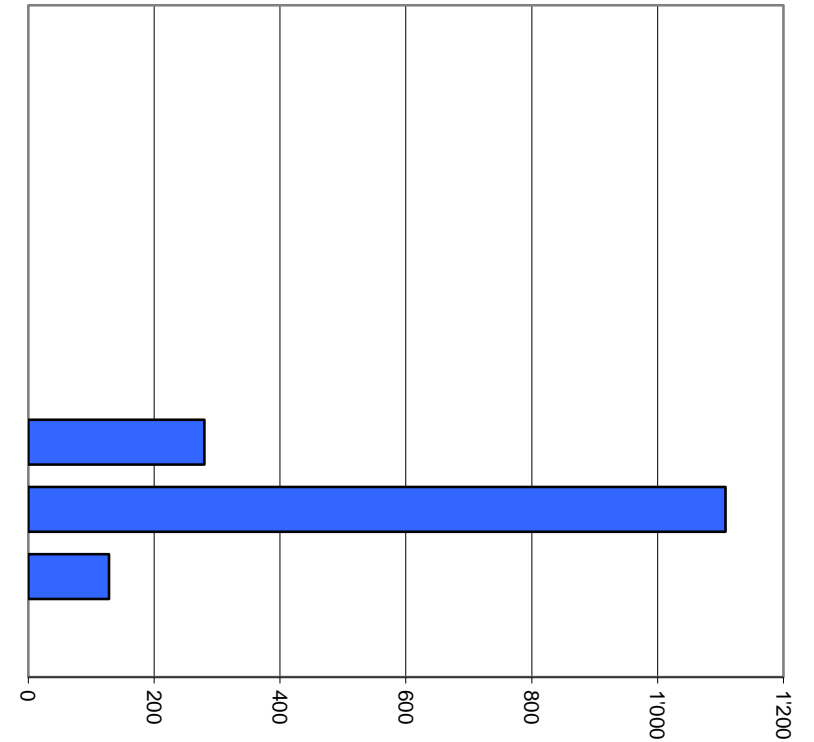
0	Administration générale	0.0%	0
1	Ordre et sécurité publics, défense	1.2%	50'161
2	Formation	0.4%	18'384
3	Culture, sports et loisirs, église	0.7%	31'401
4	Santé	0.1%	4'888
5	Prévoyance sociale	0.5%	20'701
6	Trafic et télécommunications	51.2%	2'154'519
7	Protection de l'environnement et aménagement du territoire	39.0%	1'642'745
8	Economie publique	6.8%	286'356
9	Finances et impôts	0.0%	0
Total			4'209'155



Milliers

Compte des investissements selon les tâches, recettes

0	Administration générale	0.0%	0
1	Ordre et sécurité publics, défense	0.0%	0
2	Formation	0.0%	0
3	Culture, sports et loisirs, église	0.0%	0
4	Santé	0.0%	0
5	Prévoyance sociale	0.0%	0
6	Trafic et télécommunications	18.5%	280'006
7	Protection de l'environnement et aménagement du territoire	73.1%	1'108'105
8	Economie publique	8.5%	128'366
9	Finances et impôts	0.0%	0
Total			1'516'477



Milliers

Aperçu des indicateurs financiers

1. Taux d'endettement net (I1)	2022	2023	Moyenne
Dettes nettes en % des revenus fiscaux	105.5%	83.6%	94.3%

Valeurs indicatives

< 100%	bon
100% - 150%	suffisant
> 150%	mauvais

2. Degré d'autofinancement (I2)	2022	2023	Moyenne
Autofinancement en % des investissements nets	98.4%	217.0%	140.6%

Valeurs indicatives

> 100%	haute conjoncture
80% - 100%	cas normal
50% - 80%	récession

3. Part des charges d'intérêts (I3)	2022	2023	Moyenne
Charges d'intérêts nets en % des revenus courants	0.9%	0.8%	0.9%

Valeurs indicatives

0% - 4%	bon
4% - 9%	suffisant
> 9%	mauvais

4. Dette brute par rapport aux revenus (I4)	2022	2023	Moyenne
Dettes brutes en % des revenus courants	123.5%	110.2%	116.7%

Valeurs indicatives

< 50%	très bon
50% - 100%	bon
100% - 150%	moyen
150% - 200%	mauvais
> 200%	critique

5. Proportion des investissements (I5)	2022	2023	Moyenne
Investissements bruts en % des dépenses totales	19.9%	14.2%	17.1%

Valeurs indicatives

< 10%	eff. d'inv. faible
10% - 20%	eff. d'inv. moyen
20% - 30%	eff. d'inv. élevé
> 30%	eff. d'inv. très élevé

6. Part du service de la dette (I6)	2022	2023	Moyenne
Service de la dette en % des revenus courants	9.8%	9.2%	9.5%

Valeurs indicatives

< 5%	charge faible
5% - 15%	charge acceptable
> 15%	charge forte

7. Dette nette 1 par habitant (I7)	2022	2023	Moyenne
Dettes nettes par habitant	2896	2336	2612

Valeurs indicatives

< 0 CHF	patrimoine net
0 - 1'000 CHF	endettement faible
1'001 - 2'500 CHF	endettement moyen
2'501 - 5'000 CHF	endettement important
> 5'000 CHF	endettement très important

8. Taux d'autofinancement (I8)	2022	2023	Moyenne
Autofinancement en % des revenus courants	16.1%	18.6%	17.4%

Valeurs indicatives

> 20%	bon
10% - 20%	moyen
< 10%	mauvais

CANTON DU VALAIS



COMMUNE DE SAXON

Comptes de fonctionnement
(classification administrative)

RECAPITULATIF DU COMPTE ADMINISTRATIF

	Comptes 2023				Budget 2023				Comptes 2022			
	Fonctionnement		Investissements		Fonctionnement		Investissements		Fonctionnement		Investissements	
	Charges	Revenus	Dépenses	Recettes	Charges	Revenus	Dépenses	Recettes	Charges	Revenus	Dépenses	Recettes
0. Administration générale	2'476'833.41	311'566.97			2'640'800.00	301'800.00			2'426'377.30	308'375.25	21'390.80	
1. Sécurité publique	1'778'628.57	483'634.67	50'161.00		1'455'600.00	372'600.00	125'000.00		1'526'635.21	500'692.97	(9'216.20)	
2. Enseignements & formation	5'432'614.95	584'569.40	18'383.90		5'335'600.00	507'400.00	133'000.00		5'663'315.36	1'069'359.81	63'293.00	6'130.50
3. Culture, loisirs & culte	2'025'047.25	426'199.75	31'400.65		1'732'300.00	374'600.00	25'000.00		1'804'658.50	388'562.85	903'703.80	17'134.35
4. Santé	1'888'153.01	414'805.95	4'888.35		1'836'100.00	393'500.00	5'000.00		1'943'712.84	412'823.95	(2'915.30)	
5. Prévoyance sociale	5'255'438.14	2'090'466.14	20'701.16		4'172'400.00	1'582'700.00	62'000.00		4'491'767.15	1'822'137.30	59'495.80	
6. Trafic	4'781'062.69	2'365'600.25	2'154'518.90	280'005.70	4'545'200.00	1'657'700.00	2'916'400.00	168'000.00	4'528'518.55	1'887'468.65	2'209'767.75	25'000.00
7. Protection de l'environnement	4'355'665.70	3'984'354.88	1'642'745.40	1'108'105.00	4'146'500.00	3'786'200.00	2'973'900.00	771'800.00	4'358'883.23	3'901'962.68	2'703'677.95	1'138'253.80
8. Economie publique	628'529.00	445'416.11	286'355.50	128'366.00	559'800.00	368'300.00	884'000.00	438'100.00	608'709.50	487'060.85	203'623.55	90'077.25
9. Finances et impôts	5'266'435.38	22'782'037.35			1'469'500.00	18'836'700.00	100'000.00		6'540'949.52	23'116'015.68	42'498.40	
Total	33'888'408.10	33'888'651.47	4'209'154.86	1'516'476.70	27'893'800.00	28'181'500.00	7'224'300.00	1'377'900.00	33'893'527.16	33'894'459.99	6'195'319.55	1'276'595.90
Excédent de revenus ou de charges	243.37				287'700.00				932.83			
Investissements nets				2'692'678.16				5'846'400.00				4'918'723.65
	33'888'651.47	33'888'651.47	4'209'154.86	4'209'154.86	28'181'500.00	28'181'500.00	7'224'300.00	7'224'300.00	33'894'459.99	33'894'459.99	6'195'319.55	6'195'319.55
			Financement des investissements				Financement des investissements				Financement des investissements	
Investissements (désinvestissements) nets				2'692'678.16				5'846'400.00				4'918'723.65
Amortissements du patrimoine administratif				2'642'179.16				2'729'100.00				2'642'725.25
Amortissements complémentaires du patrimoine administratif				0.00								0.00
Excédent de revenus / (charges) du compte de fonctionnement				243.37				287'700.00				932.83
Découvert / (excédent) de financement				(3'150'804.31)				2'684'000.00				79'241.73
			Modification du capital				Modification du capital				Modification du capital	
Report au bilan des investissements nets				2'692'678.16				5'846'400.00				4'918'723.65
Insuffisance / (excédent) de financement				(3'150'804.31)				2'684'000.00				79'241.73
Report des amortissements au bilan				2'642'179.16				2'729'100.00				2'642'725.25
Augmentation / (diminution) de la fortune nette				243.37				287'700.00				932.83
Marge d'autofinancement				5'843'482.47				3'016'800.00				4'796'983.52

(Les termes entre parenthèses s'appliquent aux chiffres négatifs)

Compte	Désignation	Comptes 2023		Budget 2023		Comptes 2022	
		Charges	Revenus	Charges	Revenus	Charges	Revenus
0	ADMINISTRATION GENERALE	2,476,833.41	311,566.97	2,640,800.00	301,800.00	2,426,377.30	308,375.25
01	ADMINISTRATION	388,124.25	98,583.00	410,100.00	98,800.00	378,191.75	105,053.00
011	LÉGISLATIF	29,460.65		21,400.00		6,405.45	
0111.30	CHARGES DU PERSONNEL	25,393.00		11,400.00		4,798.55	
0111.3000.00	Bureau de vote, élection	8,075.50		10,700.00		4,703.00	
0111.3050.00	Charges sociales AVS-AC	14,202.00		500.00		48.50	
0111.3053.00	Charges sociales AAP/AANP	10.00		100.00		3.60	
0111.3054.00	Charges sociales AF	3,057.10		100.00		20.70	
0111.3055.00	Charges sociales maladie	48.40				22.75	
0111.31	BIENS, SERVICES & MARCH.	4,067.65		10,000.00		1,606.90	
0111.3170.00	Votations & élections	4,067.65		10,000.00		1,606.90	
012	EXÉCUTIF	358,663.60	98,583.00	388,700.00	98,800.00	371,786.30	105,053.00
0120.30	CHARGES DU PERSONNEL	328,836.20		338,500.00		321,165.70	
0120.3000.00	Honoraires du Conseil	285,500.35		294,800.00		274,953.60	
0120.3050.00	Charges sociales AVS-AC	13,034.95		19,000.00		18,135.40	
0120.3052.00	Charges sociales LPP	17,330.40		15,600.00		15,550.20	
0120.3053.00	Ch. sociales AAP/AANP/CM	1,091.85		1,000.00		1,200.30	
0120.3054.00	Charges sociales AF	7,934.20		8,100.00		7,714.70	
0120.3055.00	Charges sociales maladie	3,944.45				3,611.50	
0120.31	BIENS, SERVICES & MARCH.	29,827.40		50,200.00		50,620.60	
0120.3130.00	Frais déplac. & représent.	26,473.05		46,800.00		47,361.70	
0120.3134.00	Assurances choses & RC	3,354.35		3,400.00		3,258.90	
0120.49	IMPUTATIONS INTERNES		98,583.00		98,800.00		105,053.00
0120.4910.00	Sal. & charges imputés		98,583.00		98,800.00		105,053.00
02	ADMINISTRATION GÉNÉRALE	2,088,709.16	212,983.97	2,230,700.00	203,000.00	2,048,185.55	203,322.25
022	ADMINISTRATION GÉNÉRALE	2,034,172.11	212,983.97	2,174,300.00	203,000.00	1,959,482.50	203,322.25
0220	SERVICES GÉNÉRAUX	2,011,238.91	212,983.97	2,141,000.00	203,000.00	1,959,471.50	203,322.25
0220.30	CHARGES DU PERSONNEL	1,318,171.35		1,360,000.00		1,287,767.15	
0220.3000.00	Commission finances	490.00		1,300.00		280.00	
0220.3010.00	Personnel administratif	1,068,015.40		1,097,900.00		1,049,251.40	
0220.3050.00	Charges sociales AVS-AC	66,965.25		71,100.00		67,812.15	
0220.3052.00	Charges sociales LPP	96,860.10		88,600.00		97,393.80	
0220.3053.00	Ch. sociales AAP/AANP	5,624.60		3,600.00		6,105.55	
0220.3054.00	Charges sociales AF	29,068.90		30,800.00		28,948.65	
0220.3055.00	Charges sociales maladie	32,727.10		33,700.00		32,209.65	
0220.3064.00	Fonds de préretraite			30,000.00			
0220.3090.00	Frais de formation	18,420.00		3,000.00		5,765.95	
0220.31	BIENS, SERVICES & MARCH.	649,710.86		720,400.00		602,428.95	
0220.3100.00	Fournitures de bureau	39,326.35		35,400.00		29,938.45	
0220.3100.02	Vin d'honneur	6,762.40		6,000.00		5,513.15	
0220.3100.04	Frais réception & cadeaux	23,308.85		20,200.00		15,929.20	
0220.3102.00	Abonnements, cotisations	5,703.90		500.00		5,744.90	
0220.3103.00	Publications officielles	19,685.10		25,000.00		19,984.85	
0220.3105.00	Frais de cafétéria	5,909.80		4,000.00		4,102.25	
0220.3109.00	Décorations intérieures	478.50		11,000.00		2,122.85	
0220.3109.02	Couronnes, fleurs, avis	411.45		1,000.00		370.50	
0220.3110.00	Achat mobilier-machines	684.30		15,000.00		6,819.80	
0220.3130.00	Télé-réseau & internet	6,308.60		2,900.00		6,308.60	
0220.3130.02	Frais de téléphone	12,033.66		13,700.00		11,821.65	
0220.3130.04	Frais d'affranchissement	66,261.25		76,500.00		69,678.60	
0220.3130.06	Frais de recouvrement	86,809.60		75,500.00		78,279.70	
0220.3132.00	Honoraires rév. des cptes	12,558.60		10,000.00		10,574.60	
0220.3132.01	Conseiller juridique	38,599.25		50,000.00		45,671.90	
0220.3132.02	Audit organisationnel	36,036.40		15,000.00			
0220.3134.00	Assurances choses & RC & protection juridique	22,407.60		33,500.00		19,263.00	
0220.3150.00	Entr. mobilier & machines	341.95		2,000.00		2,059.25	
0220.3150.02	Frais de photocopieur	16,548.10		16,800.00		15,310.30	
0220.3153.00	Maintenance informatique	235,975.70		292,900.00		239,036.25	
0220.3170.00	Frais déplac. & représent.	1,491.70		4,200.00		709.20	
0220.3181.00	Pertes sur débiteurs	60.00				30.00	
0220.3199.00	Frais divers	12,007.80		9,300.00		13,159.95	
0220.33	AMORTISSEMENTS COMPTABLES					21,390.80	
0220.3300.60	Amortissements ordinaires					21,390.80	
0220.36	AMÉNAGEMENTS INTÉRIEURS						
0220.3612.02	DÉDOMMAGEMENTS VERSÉS À DES COLLECTIVITÉS PUB.	35,103.50		60,600.00		30,136.60	
0220.3612.04	Région Valais romand			37,700.00			
0220.3612.04	CREM	6,000.00		6,000.00		6,000.00	
0220.3612.06	Féd. des Communes VS	4,688.80		4,500.00		4,544.60	
0220.3612.08	District de Martigny	19,452.00				18,834.00	
0220.3612.10	Agglomération "Coude du Rhône"	4,204.70		8,400.00			
0220.3636.00	Cotisations et dons	758.00		4,000.00		758.00	
0220.39	IMPUTATIONS INTERNES	8,253.20				17,748.00	
0220.3910.02	Sal. & charges imputés	7,562.20				17,261.00	
0220.3920.00	Frais véhicules imputés	691.00				487.00	
0220.42	CONTRIBUTIONS DE TIERS		54,983.97		45,000.00		45,322.25
0220.4210.00	Emoluments administratifs		12,005.00		9,000.00		11,119.00
0220.4210.02	Frais recouvr. récupérés		32,092.14		25,000.00		26,889.65
0220.4210.04	Frais de rappel récupérés		1,188.38		1,000.00		1,437.65
0220.4240.00	Part de la Bourgeoisie aux frais administratifs		5,000.00		5,000.00		5,000.00
0220.4260.00	Trvx refacturés aux tiers		3,698.45				875.95
0220.4260.02	Encaissements APG-CM-SUVA				5,000.00		
0220.4260.08	Prestations d'assurances		1,000.00				
0220.49	IMPUTATIONS INTERNES		158,000.00		158,000.00		158,000.00
0220.4910.10	Part. eau potable frais d'administration		65,000.00		65,000.00		65,000.00
0220.4910.12	Part. eaux usées/step frais d'administration		45,000.00		45,000.00		45,000.00
0220.4910.14	Part. ordures frais d'administration		13,000.00		13,000.00		13,000.00
0220.4910.16	Part. irrigation frais d'administration		15,000.00		15,000.00		15,000.00
0220.4910.18	Part. énergie frais d'administration		20,000.00		20,000.00		20,000.00
0229	IMMEUBLES ADMINISTRATIFS	22,933.20		33,300.00			
0229.39	IMPUTATIONS INTERNES	22,933.20				11.00	
0229.3910.02	Sal. & charges imputés	22,933.20		32,700.00			
0229.3920.00	Frais véhicules imputés			600.00		11.00	
029	IMMEUBLES ADMINISTRATIFS	54,537.05		56,400.00		88,703.05	
0290.31	BIENS, SERVICES & MARCH.	54,537.05		54,900.00		88,703.05	

Compte	Désignation	Comptes 2023		Budget 2023		Comptes 2022	
		Charges	Revenus	Charges	Revenus	Charges	Revenus
0290.3120.01	Electricité	17,514.80		22,500.00		15,372.90	
0290.3120.03	Huile de chauffage commune	2,507.05		1,500.00		1,680.95	
0290.3120.05	Eau, énergie, combustible	1,051.60		900.00		962.95	
0290.3134.00	Assurances choses & RC	7,682.40				7,682.40	
0290.3144.00	Entretien des bâtiments Maison de Commune	25,781.20		30,000.00		63,003.85	
0290.33	AMORTISSEMENTS COMPTABLES			1,500.00			
0290.3300.40	Amortissements ordinaires Bâtiments communaux			1,500.00			
1	SÉCURITÉ PUBLIQUE	1,778,628.57	483,634.67	1,455,600.00	372,600.00	1,526,635.21	500,692.97
11	POLICE	720,457.51	90,788.57	624,800.00	85,700.00	462,847.00	58,066.10
111	POLICE	720,457.51	90,788.57	624,800.00	85,700.00	462,847.00	58,066.10
1110	POLICE LOCALE	720,457.51	90,788.57	624,800.00	85,700.00	462,847.00	58,066.10
1110.30	CHARGES DU PERSONNEL			500.00			
1110.3000.00	Commission de sécurité			500.00			
1110.31	BIENS, SERVICES & MARCH.	16,770.85		9,600.00		27,199.25	
1110.3110.00	Achat matériel					560.55	
1110.3119.00	Chenil et sacs pr chien	1,521.00		7,500.00		7,502.40	
1110.3130.00	Stérilisation chats	133.60		500.00		309.50	
1110.3134.00	Assurances choses & RC			100.00			
1110.3144.00	Entretien bâtiment PIDR	7,475.20				11,714.95	
1110.3144.02	Entretien bâtiment police cantonale	6,248.65				5,562.85	
1110.3181.00	Pertes sur débiteurs					30.00	
1110.3199.00	Frais divers	1,392.40		1,500.00		1,519.00	
1110.36	DEDOMAGEMENTS	696,036.16		606,500.00		417,516.75	
1110.3611.00	Réseau Polycom	7,733.40		6,300.00		8,462.55	
1110.3612.00	Police intercommunale	683,177.96		597,200.00		397,581.90	
1110.3612.02	Tribunal de police intercommunal	5,124.80		3,000.00		11,472.30	
1110.39	IMPUTATIONS INTERNES	7,650.50		8,200.00		18,131.00	
1110.3910.00	Sal. & charges du Conseil	7,231.00		8,200.00		8,961.00	
1110.3910.02	Sal. & charges imputés	419.50				9,004.00	
1110.3920.00	Frais véhicules imputés					166.00	
1110.41	PATENTES & CONCESSIONS		11,766.42		12,500.00		3,266.90
1110.4100.00	Patentes pour vente de boissons alcoolisées		3,206.42		2,500.00		558.10
1110.4100.02	Permis de danse		480.00		500.00		420.00
1110.4100.04	Permis fermeture tardive		2,280.00		2,500.00		1,660.00
1110.4100.06	Permis de vente spéciale				1,000.00		
1110.4120.08	Frais de transfert et concession		3,800.00		3,000.00		2,000.00
1110.4120.10	Patentes de jeux & divers		2,000.00		3,000.00		255.00
1110.44	REVENU DES BIENS		79,022.15		73,200.00		54,799.20
1110.4480.00	Location bureau PIDR		35,424.00		35,500.00		33,948.00
1110.4480.02	Location bureau Police Cantonale		30,432.00		30,500.00		2,536.00
1110.4489.00	Part de tiers aux charges PIDR		6,874.10		3,600.00		17,876.20
1110.4489.02	Part de tiers aux charges Police cantonale		6,292.05		3,600.00		439.00
12	JUSTICE	605,810.55	96,014.15	434,600.00	54,900.00	725,360.66	180,337.82
120	JUGE DE COMMUNE	52,605.00	33,886.55	50,600.00	23,000.00	51,823.48	20,183.07
1200	JUSTICE COMMUNALE	52,605.00	33,886.55	50,600.00	23,000.00	51,823.48	20,183.07
1200.30	CHARGES DU PERSONNEL	37,977.40		44,300.00		34,462.00	
1200.3000.00	Juge et vice-juge	21,840.00		24,000.00		21,180.00	
1200.3000.02	Justice communale	12,180.60		15,000.00		9,631.80	
1200.3050.00	Charges sociales AVS-AC	2,238.40		2,600.00		2,027.30	
1200.3053.00	Ch. sociales AAP/AANP/CM	103.35		200.00		111.10	
1200.3054.00	Charges sociales AF	945.40		1,200.00		862.40	
1200.3055.00	Charges sociales maladie	669.65		1,300.00		649.40	
1200.31	BIENS, SERVICES & MARCH.	14,627.60		6,300.00		17,352.48	
1200.3100.00	Fournitures de bureau	7,800.00		100.00		6,051.89	
1200.3120.01	Electricité			300.00			
1200.3130.04	Frais d'affranchissement			2,200.00			
1200.3134.00	Assurances choses & RC	183.70		200.00		162.20	
1200.3144.00	Entretien bureau Justice	3,658.50		1,000.00		8,373.15	
1200.3199.00	Frais divers de justice	2,985.40		2,500.00		2,765.24	
1200.39	IMPUTATIONS INTERNES					9.00	
1200.3920.00	Frais véhicules imputés					9.00	
1200.42	CONTRIBUTIONS DE TIERS		23,300.00		18,000.00		14,133.92
1200.4210.00	Emoluments de la justice communale		23,300.00		18,000.00		14,133.92
1200.44	REVENU DES BIENS		10,586.55		5,000.00		6,049.15
1200.4480.00	Location bureau justice		8,010.00		4,000.00		4,020.00
1200.4489.00	Part de tiers aux charges		2,576.55		1,000.00		2,029.15
121	JUSTICE DISTRICT	17,751.20		19,500.00		19,349.95	
1210	JUSTICE DISTRICT	17,751.20		19,500.00		19,349.95	
1210.31	BIENS, SERVICES & MARCH.	17,751.20		19,500.00		19,349.95	
1210.3160.00	Tribunal de district de Martigny	10,055.00		12,000.00		11,816.00	
1210.3160.02	Ministère public du Bas-Valais	7,696.20		7,500.00		7,533.95	
122	APEA	46,403.60	577.10	95,500.00		384,606.95	114,870.65
1220	PROTECTION DE L'ENFANT ET DE L'ADULTE	46,403.60	577.10	95,500.00		384,606.95	114,870.65
1220.31	BIENS, SERVICES & MARCH.	577.10		40,500.00		77,021.95	
1220.3120.01	Electricité			500.00		991.00	
1220.3132.00	Frais de décision APEA			40,000.00		32,816.70	
1220.3132.02	Honoraires de tiers	577.10				31,103.75	
1220.3134.00	Assurances choses & RC					3,511.55	
1220.3144.00	Entretien bureaux AP2R					8,473.35	
1220.3199.00	Frais divers					125.60	
1220.361	CHARGES DE TRANSFERT					298,600.00	
1220.3612.00	Autorité de protection des 2 Rives					298,600.00	
1220.3631.00	APEA cantonalisées	45,826.50		48,200.00			
1220.39	IMPUTATIONS INTERNES			6,800.00		8,985.00	
1220.3910.00	Sal. & charges imputés			6,800.00		8,817.00	
1220.3920.00	Frais véhicules imputés					168.00	
1220.44	REVENUS FINANCIERS		577.10				114,870.65
1220.4480.00	Location bureaux AP2R						42,600.00
1220.4489.00	Part de tiers aux charges						20,509.30
1220.4489.02	Refacturation frais		577.10				51,761.35
123	SOC	489,050.75	61,550.50	269,000.00	31,900.00	269,580.28	45,284.10
1230	SOC	489,050.75	61,550.50	269,000.00	31,900.00	269,580.28	45,284.10
1230.31	BIENS, SERVICES & MARCH.	14,319.15		4,400.00		11,742.75	

Compte	Désignation	Comptes 2023		Budget 2023		Comptes 2022	
		Charges	Revenus	Charges	Revenus	Charges	Revenus
1230.3120.01	Electricité	1,189.85		900.00		1,439.50	
1230.3134.00	Assurances choses & RC	5,344.40		3,500.00		3,511.55	
1230.3144.00	Entretien des bâtiments SOC	7,784.90				6,570.50	
1230.3199.00	Frais divers					221.20	
1230.33	AMORTISSEMENTS COMPTABLES			4,000.00			
1230.3300.40	Amortissements ordinaires Bureaux SOC			4,000.00			
1230.36	DÉDOMMAGEMENTS VERSÉS À DES COLLECTIVITÉS PUB.	461,403.75		258,600.00		246,860.53	
1230.3612.00	Service curatelle officielle	404,615.95		108,600.00		114,278.13	
1230.3637.00	Rémunérations non-encaissées	56,787.80		150,000.00		132,582.40	
1230.39	IMPUTATIONS INTERNES	13,327.85		2,000.00		10,977.00	
1230.3910.02	Sal. & charges imputés	13,035.85		2,000.00		10,887.00	
1230.3920.00	Frais véhicules imputés	292.00				90.00	
1230.42	CONTRIBUTIONS DE TIERS						1,804.00-
1230.4260.00	Rmbt frais de curatelle						1,804.00-
1230.44	REVENUS DES BIENS		61,550.50		31,900.00		47,088.10
1230.4480.00	Location bureaux SOC		34,360.00		23,900.00		23,880.00
1230.4489.00	Part de tiers aux charges		21,875.20		8,000.00		19,503.75
1230.4489.02	Refacturation frais		5,315.30				3,704.35
14	PROTECTION JURIDIQUE	85,760.25	130,396.30	56,700.00	101,000.00	72,151.95	132,147.00
140	QUESTIONS JURIDIQUES	85,760.25	130,396.30	56,700.00	101,000.00	72,151.95	132,147.00
1400	QUESTIONS JURIDIQUES	85,760.25	130,396.30	56,700.00	101,000.00	72,151.95	132,147.00
1400.30	CHARGES DU PERSONNEL	153.55		500.00		175.00	
1400.3000.00	Commission droit de cité	140.00		500.00		175.00	
1400.3050.00	Charges sociales AVS-AC	9.20					
1400.3053.00	Ch. sociales AAP/AANP/CM	0.45					
1400.3054.00	Charges sociales AF	3.90					
1400.31	BIENS, SERVICES & MARCH.	427.40		1,000.00		1,526.85	
1400.3181.00	Pertes sur débiteurs	182.00				365.00	
1400.3199.00	Frais divers	245.40		1,000.00		1,161.85	
1400.36	CHARGES DE TRANSFERTS	85,179.30		55,200.00		70,450.10	
1400.3611.00	Bureau des étrangers	75,184.00		45,000.00		60,027.50	
1400.3611.02	CI & passeports & AO	9,895.30		10,000.00		10,422.60	
1400.3636.00	Cotisations et dons	100.00		200.00			
1400.42	CONTRIBUTIONS DE TIERS		130,396.30		101,000.00		132,147.00
1400.4210.00	Emoluments administratifs Droit de cité		5,500.00		10,000.00		3,800.00
1400.4210.02	Vente CI & passeports		17,292.30		16,000.00		16,571.00
1400.4210.04	Permis séjour & établis.		107,604.00		75,000.00		111,776.00
15	POLICE DU FEU	255,999.91	162,375.65	255,200.00	124,000.00	224,887.85	126,642.05
150	POLICE DU FEU	255,999.91	162,375.65	255,200.00	124,000.00	224,887.85	126,642.05
1500	SERVICE DU FEU	255,999.91	162,375.65	255,200.00	124,000.00	224,887.85	126,642.05
1500.30	CHARGES DU PERSONNEL	151,549.10		130,700.00		132,744.35	
1500.3000.00	Commission feu	385.00		500.00		315.00	
1500.3010.00	Cmdt du feu et fourrier	10,025.60		4,500.00		8,030.60	
1500.3010.02	Soldes pour sinistres	20,084.80		15,000.00		14,916.25	
1500.3010.04	Soldes pr manifestations	4,952.25		10,000.00		10,121.10	
1500.3010.06	Soldes cours communaux	38,534.10		51,400.00		41,659.00	
1500.3010.08	Soldes cours cantonaux	12,122.00		14,600.00		6,800.00	
1500.3010.10	Soldes interventions refacturables (nid)	2,685.00		700.00		1,449.50	
1500.3010.12	Chargés de sécurité	50,944.80		28,000.00		42,202.05	
1500.3050.00	Charges sociales AVS-AC	3,756.60		1,900.00		2,970.80	
1500.3052.00	Charges sociales LPP	4,722.00		2,300.00		1,483.00	
1500.3053.00	Ch. sociales AAP/AANP			100.00		132.90	
1500.3054.00	Charges sociales AF	1,586.65		800.00		1,263.90	
1500.3055.00	Charges sociales maladié	1,750.30		900.00		1,400.25	
1500.31	BIENS, SERVICES & MARCH.	79,370.21		97,500.00		84,132.90	
1500.3100.00	Fournitures de bureau	3,101.05		1,200.00		1,642.95	
1500.3101.01	Carb. véhicules du feu	2,368.30		2,000.00		2,494.35	
1500.3111.00	Achat de matériel	21,668.60		29,000.00		28,176.45	
1500.3120.01	Electricité	1,314.00		1,900.00		1,245.00	
1500.3120.03	Huile de chauffage local du feu					4,060.30	
1500.3120.05	Eau, énergie, combustible	1,787.65		1,600.00		2,734.60	
1500.3130.00	Télé-réseau & internet	539.45		500.00		528.80	
1500.3130.01	Abonnements	2,718.45		3,700.00		3,063.85	
1500.3130.02	Frais de téléphone	710.01		1,800.00		116.50	
1500.3130.04	Vin d'honneur	503.50		400.00		370.70	
1500.3130.06	Intervention d'autres services du feu	3,270.00				2,374.00	
1500.3134.00	Assurances choses & RC	2,172.50		3,500.00		2,258.35	
1500.3143.00	Entretien des hydrants	5,983.15		21,000.00		3,037.15	
1500.3144.00	Entretien local du feu	2,268.10		5,400.00		2,643.55	
1500.3150.00	Entretien mat. & divers	22,025.10		10,500.00		13,174.40	
1500.3151.00	Frais véhicules du feu	8,940.35		15,000.00		16,924.95	
1500.3180.99	Prov./débiteurs douteux					713.00-	
1500.33	AMORTISSEMENTS COMPTABLES			6,000.00			
1500.3300.60	Amortissements ordinaires Biens mobiliers			6,000.00			
1500.36	DÉDOMMAGEMENTS VERSÉS À DES COLLECTIVITÉS PUB.	1,431.00		5,000.00		2,694.60	
1500.3610.00	SMT 750			3,000.00			
1500.3620.04	PSS Montagnier					1,296.00	
1500.3636.00	Cotisations et dons	1,431.00		2,000.00		1,398.60	
1500.39	IMPUTATIONS INTERNES	23,649.60		16,000.00		5,316.00	
1500.3910.00	Sal. & charges du Conseil			100.00		354.00	
1500.3910.02	Sal. & charges imputés	22,764.60		14,800.00		4,455.00	
1500.3920.00	Frais véhicules imputés	885.00		1,100.00		507.00	
1500.42	CONTRIBUTIONS DE TIERS		142,338.25		111,500.00		118,190.10
1500.4200.00	Taxe d'exemption du feu		128,271.15		105,000.00		113,228.10
1500.4240.00	Interv. refacturables du service du feu		13,747.10		6,000.00		4,962.00
1500.4240.02	Trvx refacturés aux tiers		320.00		500.00		
1500.46	SUBVENTIONS ACQUISES		20,037.40		12,500.00		8,451.95
1500.4631.00	Subside service du feu		20,037.40		12,500.00		8,451.95
16	PROTECTION POPULATION & DES BIENS CULTURELS	110,600.35	4,060.00	84,300.00	7,000.00	41,387.75	3,500.00
162	PROTECTION CIVILE	110,600.35	4,060.00	84,300.00	7,000.00	41,387.75	3,500.00
1620	DEPENSE CIVILE	110,600.35	4,060.00	84,300.00	7,000.00	41,387.75	3,500.00
1620.30	CHARGES DU PERSONNEL	8,386.65		49,100.00		5,678.05	
1620.3010.00	Etat Major catastrophe	7,416.25		25,800.00		5,332.45	

Compte	Désignation	Comptes 2023		Budget 2023		Comptes 2022	
		Charges	Revenus	Charges	Revenus	Charges	Revenus
1620.3050.00	Charges sociales AVS-AC	417.70		1,700.00		233.50	
1620.3053.00	Ch. sociales AAP/AANP	21.65		100.00		12.80	
1620.3054.00	Charges sociales AF	176.45		700.00		99.30	
1620.3055.00	Charges sociales maladie	40.60		800.00			
1620.3090.00	Frais instruction EMC	314.00		20,000.00			
1620.31	BIENS, SERVICES & MARCH.	81,911.80		22,400.00		21,095.70	
1620.3100.00	Fournitures de bureau	1,182.70		500.00			
1620.3111.00	Achat matériel de secours	49,877.60		2,000.00		2,518.00	
1620.3120.01	Electricité	5,256.20		7,500.00		4,981.15	
1620.3120.05	Eau, énergie, combustible	793.80		1,000.00		2,527.35	
1620.3130.00	Télé réseau & internet	117.20					
1620.3130.02	Frais de téléphone	2,885.25		1,600.00		3,091.70	
1620.3134.00	Assurances choses & RC	4,336.70		4,500.00		4,575.25	
1620.3144.00	Entretien abri PCI	12,544.55		3,300.00		3,187.75	
1620.3199.00	Frais divers	4,917.80		2,000.00		214.50	
1620.36	DÉDOMMAGEMENTS VERSÉS À DES COLLECTIVITÉS PUB.	3,222.00		2,500.00		3,775.00	
1620.3612.00	Contributions au secours régional Muverant-Trient	3,222.00		2,500.00		3,775.00	
1620.39	IMPUTATIONS INTERNES	17,079.90		10,300.00		10,839.00	
1620.3910.00	Sal. & charges du Conseil	5,203.00		3,900.00		5,920.00	
1620.3910.02	Sal. & charges imputés	11,702.90		6,400.00		4,826.00	
1620.3920.00	Frais véhicules imputés	174.00				93.00	
1620.44	REVENUS DES BIENS		560.00		1,000.00		
1620.4470.00	Location de l'abri et du matériel		560.00		1,000.00		
1620.46	RESTITUTION DE COLL. PUB.		3,500.00		6,000.00		3,500.00
1620.4610.00	Stationnement des troupes				2,500.00		
1620.4631.00	Subventions pour la PCI		3,500.00		3,500.00		3,500.00
2	ENSEIGNEMENT & FORMATION	5,432,614.95	584,569.40	5,335,600.00	507,400.00	5,663,315.36	1,069,359.81
21	ECOLES SCOLAIRES	5,202,789.15	519,023.55	5,142,900.00	456,800.00	5,449,351.76	1,001,472.36
	OBLIGATOIRES						
211	ECOLE ENFANTINE					527,400.00	
2110	ECOLE ENFANTINE					527,400.00	
2110.39	IMPUTATIONS INTERNES					527,400.00	
2110.391	IMPUTATIONS INTERNES					527,400.00	
2110.3910.00	Part aux frais de l'école primaire					527,400.00	
212	ECOLES PRIMAIRES ET	2,973,109.95	67,284.25	2,845,100.00	53,100.00	2,766,637.90	581,597.80
	ENFANTINES						
2120	ECOLE PRIMAIRE	2,973,109.95	67,284.25	2,845,100.00	53,100.00	2,766,637.90	581,597.80
2120.30	CHARGES DU PERSONNEL	241,272.00		195,100.00		182,710.50	
2120.3010.00	Direction des écoles	190,716.65		148,100.00		138,650.45	
2120.3050.00	Charges sociales AVS-AC	12,549.15		9,800.00		9,122.40	
2120.3052.00	Charges sociales LPP	25,196.00		24,700.00		24,525.75	
2120.3053.00	Ch. sociales AAP/AANP	912.80		500.00		743.10	
2120.3054.00	Charges sociales AF	5,299.85		4,200.00		3,881.05	
2120.3055.00	Charges sociales maladie	5,847.55		4,600.00		4,250.95	
2120.3090.00	Frais de formation	750.00		3,200.00		1,536.80	
2120.31	BIENS, SERVICES & MARCH.	352,566.50		410,600.00		299,613.10	
2120.3100.02	Vin d'honneur	1,165.65		2,000.00		727.10	
2120.3104.00	Fournitures & mat. scol.	92,884.75		87,800.00		74,207.95	
2120.3104.02	Fournitures & mat. ACM	8,697.55		16,000.00		8,876.90	
2120.3110.00	Achat mobilier-machines	6,337.20		4,500.00		828.35	
2120.3130.00	Télé réseau & internet	3,017.70		2,300.00		3,409.60	
2120.3130.02	Frais de téléphone	3,302.10		4,400.00		3,324.65	
2120.3130.04	Frais d'affranchissement	357.60		500.00		29.70	
2120.3130.06	Trpt élèves par des tiers	180,229.15		209,000.00		169,593.75	
2120.3134.00	Assurances choses & RC	1,590.35		18,700.00		1,313.15	
2120.3150.00	Entr. mobilier & machines	3,961.70		1,400.00		2,415.10	
2120.3150.02	Frais de photocopieur	16,879.00		22,000.00		15,409.85	
2120.3153.00	Fournitures informatiques	29,365.20		41,000.00		15,928.90	
2120.3199.00	Frais divers	4,778.55		1,000.00		3,548.10	
2120.33	AMORTISSEMENTS COMPTABLES	15,383.90		31,700.00		32,162.50	
2120.3300.60	Amortissements ordinaires Biens mobilier	15,383.90		31,700.00		32,162.50	
2120.36	SUBVENTIONS ACCORDÉES	2,117,599.90		2,009,300.00		2,065,051.80	
2120.3631.00	Personnel de la scolarité obligatoire EP	2,117,599.90		2,009,300.00		2,065,051.80	
2120.39	IMPUTATIONS INTERNES	246,287.65		198,400.00		187,100.00	
2120.3910.00	Sal. & charges du Conseil	7,679.00		7,900.00		7,693.00	
2120.3910.02	Sal. & charges imputés	233,716.65		188,500.00		177,625.00	
2120.3920.00	Frais véhicules imputés	4,892.00		2,000.00		1,782.00	
2120.42	CONTRIBUTIONS DE TIERS		2,120.50				2,568.10
2120.4240.00	Part. écologie & matériel		1,307.60				2,568.10
2120.4260.02	Encaissements APG-CM-SUVA		812.90				
2120.44	REVENUS DES BIENS						300.00
2120.4470.00	Loc. parc éducation routière						300.00
2120.463	SUBVENTIONS ACQUISES		65,163.75		53,100.00		51,329.70
2120.4631.00	Subside matériel scolaire		39,738.05		32,100.00		31,977.80
2120.4631.02	Subv. salaire direction des écoles		25,425.70		21,000.00		19,351.90
2120.49	IMPUTATIONS INTERNES						527,400.00
2120.4910.00	Imputation part des frais à l'école enfantine						527,400.00
213	DEGRE SECONDAIRE I	1,650,453.15	338,848.65	1,812,900.00	321,900.00	1,711,702.06	339,548.65
2130	DEGRE SECONDAIRE I	1,650,453.15	338,848.65	1,812,900.00	321,900.00	1,711,702.06	339,548.65
2130.31	BIENS, SERVICES & MARCH.	74,199.70		24,000.00		72,507.35	
2130.3120.05	Eau, énergie, combustible	28,663.90				18,624.95	
2130.3130.02	Trpt élèves par des tiers	2,138.40		2,000.00		1,615.40	
2130.3134.00	Assurances choses & RC	7,674.90				7,595.00	
2130.3170.00	Repas CO Fully/Leytron	8,268.50		2,000.00		8,200.00	
2130.3170.04	Frais CO sport-mesures renforcées	27,454.00		20,000.00		34,672.00	
2130.3181.00	Pertes sur débiteurs					1,800.00	
2130.33	AMORTISSEMENTS COMPTABLES	103,000.00		103,000.00		112,000.00	
2130.3300.40	Amortissements ordinaires Bâtiments	103,000.00		103,000.00		112,000.00	
2130.36	DÉDOMMAGEMENTS VERSÉS À DES COLLECTIVITÉS PUB.	1,473,253.45		1,685,900.00		1,527,194.71	
2130.3612.00	Part. aux frais du CO	870,150.25		983,000.00		887,584.41	
2130.3631.00	Personnel de la scolarité obligatoire CO	602,603.20		702,900.00		639,410.30	
2130.3632.00	Fournitures & mat. scol.	500.00				200.00	

Compte	Désignation	Comptes 2023		Budget 2023		Comptes 2022	
		Charges	Revenus	Charges	Revenus	Charges	Revenus
2130.42	CONTRIBUTIONS DE TIERS				1,300.00		
2130.4230.00	Part. parents aux repas				1,300.00		
2130.44	REVENUS DES BIENS		315,558.65		315,600.00		315,558.65
2130.4470.00	Loc. Cycle Saxon-Fully		315,558.65		315,600.00		315,558.65
2130.46	SUBVENTIONS ACQUISES		23,290.00		5,000.00		23,990.00
2130.4612.00	Part. CO aux transports		7,000.00		5,000.00		6,530.00
2130.4631.00	Subside matériel scolaire		16,290.00				17,460.00
217	BATIMENTS SCOLAIRES	290,939.05	49,380.25	164,600.00	20,400.00	217,371.60	25,588.90
2170	BATIMENTS SCOLAIRES	290,939.05	49,380.25	164,600.00	20,400.00	217,371.60	25,588.90
2170.31	BIENS, SERVICES & MARCH.	216,939.05		83,000.00		137,371.60	
2170.3120.01	Electricité	36,314.80		50,100.00		32,719.60	
2170.3120.03	Huile de chauffage école			1,500.00		11,368.80	
2170.3120.05	Eau, énergie, combustible	12,118.70		8,200.00		10,286.25	
2170.3134.00	Assurances choses & RC	17,590.90				18,586.30	
2170.3144.00	Entretien des bâtiments Ecole des Lantes	58,994.30		23,200.00		60,311.85	
2170.3144.02	Entretien des bâtiments Appart. concierge	91,920.35				4,098.80	
2170.33	AMORTISSEMENTS COMPTABLES	74,000.00		81,600.00		80,000.00	
2170.3300.40	Amortissements ordinaires Bâtiments	74,000.00		81,600.00		80,000.00	
2170.42	CONTRIBUTIONS DE TIERS		32,140.25		2,400.00		4,948.90
2170.4260.00	Part. tiers dommages		32,140.25				4,948.90
2170.4260.02	Part. tiers aux charges				2,400.00		
2170.44	REVENUS DES BIENS		17,240.00		18,000.00		20,640.00
2170.4470.00	Location appartement Michelet		15,000.00		18,000.00		18,000.00
2170.4489.00	Part de tiers aux charges		2,240.00				2,640.00
219	AUTRES ACT. SCOLAIRES	288,287.00	63,510.40	320,300.00	61,400.00	226,240.20	54,737.01
2190	AUTRES ACT. SCOLAIRES	288,287.00	63,510.40	320,300.00	61,400.00	226,240.20	54,737.01
2190.30	CHARGES DE PERSONNEL	106,725.85		115,800.00		103,947.10	
2190.3010.02	Cours de sports	69,568.55		67,800.00		62,258.35	
2190.3010.04	Patinage, basket & autres	1,931.80		8,000.00		5,342.70	
2190.3010.06	Médiation scolaire	5,244.00		6,000.00		3,460.00	
2190.3010.08	Coaches scolaires	14,980.85		18,600.00		18,293.80	
2190.3050.00	Charges sociales AVS-AC	6,279.75		6,500.00		6,209.35	
2190.3052.00	Charges sociales LPP	3,299.20		3,100.00		3,007.20	
2190.3053.00	Ch. sociales AAP/AANP	412.45		600.00		453.80	
2190.3054.00	Charges sociales AF	2,652.35		2,800.00		2,641.55	
2190.3055.00	Charges sociales maladie	2,356.90		2,400.00		2,280.35	
2190.31	BIENS, SERVICES & MARCH.	169,712.15		192,500.00		111,730.75	
2190.3130.00	Activités sportives	106,055.25		80,300.00		53,428.45	
2190.3130.02	Activités culturelles	19,813.55		35,600.00		19,119.70	
2190.3170.00	Frais de déplacement	22,615.85		51,600.00		38,943.20	
2190.3171.00	Jumelage & échanges scol.	21,227.50		25,000.00		239.40	
2190.36	SUBVENTIONS ACCORDEES	11,849.00		12,000.00		10,562.35	
2190.3636.00	Passeport vacances	11,849.00		12,000.00		10,562.35	
2190.42	CONTRIBUTIONS DE TIERS		10,566.71		10,000.00		10,370.51
2190.4230.00	Participation des parents & autres		6,090.00		4,000.00		5,620.40
2190.4230.02	Participation passeport vacances		3,770.21		6,000.00		3,517.61
2190.4260.02	Encaissements APG-CM-SUVA		706.50				1,232.50
2190.46	SUBVENTIONS ACQUISES		52,943.69		51,400.00		44,366.50
2190.4631.00	Subv. activ. culturelles		20,250.00		26,500.00		17,499.00
2190.4631.02	Subv. activ. sportives		32,693.69		24,900.00		26,867.50
22	ECOLES SPÉCIALISÉES	80,574.30	360.00	64,000.00		54,233.15	270.00
220	ECOLES SPÉCIALISÉES	80,574.30	360.00	64,000.00		54,233.15	270.00
2200	ECOLES SPÉCIALISÉES	80,574.30	360.00	64,000.00		54,233.15	270.00
2200.36	DÉDOMMAGEMENTS VERSÉS À DES COLLECTIVITÉS PUB.	80,574.30		64,000.00		54,233.15	
2200.3631.00	Contribution institutions spécialisées	22,358.80		11,100.00		14,874.90	
2200.3631.02	Frais de trspt élèves handicapés	58,215.50		52,900.00		39,358.25	
2200.46	SUBVENTIONS ACQUISES		360.00				270.00
2200.4631.00	Subside matériel scolaire		360.00				270.00
23	FORMATION PROFESSIONNELLE INITIALE	80,272.60	37,239.90	72,900.00	28,600.00	84,713.10	36,947.25
230	AUTRES TÂCHES LIÉES À LA FORMATION PROF.	80,272.60	37,239.90	72,900.00	28,600.00	84,713.10	36,947.25
2300	AUTRES TÂCHES LIÉES À LA FORMATION PROF.	80,272.60	37,239.90	72,900.00	28,600.00	84,713.10	36,947.25
2300.30	CHARGES DE PERSONNEL	9,314.25		8,600.00		8,281.05	
2300.3000.00	Commission bourses & apprentissage	4,532.50		2,000.00		2,397.50	
2300.3010.00	Cours d'appui apprentis	4,031.10		6,000.00		5,233.45	
2300.3050.00	Charges sociales AVS-AC	474.70		400.00		430.50	
2300.3053.00	Ch. sociales AAP/AANP	21.95				23.65	
2300.3054.00	Charges sociales AF	200.55		200.00		183.15	
2300.3055.00	Charges sociales maladie	53.45				12.80	
2300.31	BIENS, SERVICES & MARCH.	744.00		3,500.00		767.65	
2300.3130.00	Activité interentreprise			3,000.00			
2300.3199.02	Frais divers	744.00		500.00		767.65	
2300.36	SUBVENTIONS ACCORDEES	70,214.35		60,800.00		75,664.40	
2300.3634.00	Frais de transports pour les apprentis	70,214.35		52,000.00		69,464.40	
2300.3636.00	Subvention formation continue adultes			1,800.00			
2300.3637.00	Bourses d'études			2,000.00		6,200.00	
2300.3637.02	Mérites pour apprentis			5,000.00			
2300.42	CONTRIBUTIONS DE TIERS		450.00		600.00		450.00
2300.4231.00	Part. cours d'appui		450.00		600.00		450.00
2300.46	SUBVENTIONS ACQUISES		36,789.90		28,000.00		36,497.25
2300.4631.00	Subv. frais transports des apprentis		35,428.85		26,000.00		34,884.70
2300.4631.02	Subv. cours d'appui apprentis		1,361.05		2,000.00		1,612.55
25	ECOLES DE FORMATION GENERALE	61,345.40	27,945.95	50,000.00	22,000.00	67,495.25	30,670.20
251	COLLEGE - SECONDAIRE II	61,345.40	27,945.95	50,000.00	22,000.00	67,495.25	30,670.20
2510	Collège	61,345.40	27,945.95	50,000.00	22,000.00	67,495.25	30,670.20
2510.31	BIENS, SERVICES & MARCH.	700.00				900.00	
2510.3104.00	Fournitures & mat. scol.	700.00				900.00	
2510.36	SUBVENTIONS ACCORDEES	60,645.40		50,000.00		66,595.25	
2510.3634.00	Trpt élèves par des tiers	60,645.40		50,000.00		66,595.25	
2510.46	SUBVENTIONS ACQUISES		27,945.95		22,000.00		30,670.20
2510.4631.00	Subv. frais transports		27,945.95		22,000.00		30,670.20
29	AUTRES SYSTEMES EDUCATIFS	7,633.50		5,800.00		7,522.10	

Compte	Désignation	Comptes 2023		Budget 2023		Comptes 2022	
		Charges	Revenus	Charges	Revenus	Charges	Revenus
299	FORMATION POUR ADULTES	7,633.50		5,800.00		7,522.10	
2990	FORMATION POUR ADULTES	7,633.50		5,800.00		7,522.10	
2990.36	SUBVENTIONS ACCORDEES	7,633.50		5,800.00		7,522.10	
2990.3636.00	Location CIO de Martigny	7,633.50		5,800.00		7,522.10	
3	CULTURE, LOISIRS & CULTE	2,025,047.25	426,199.75	1,732,300.00	374,600.00	1,804,658.50	388,562.85
31	MONUMENTS HISTORIQUES ET PROTECTION DES SITES	105,130.95	455.00	123,000.00	12,500.00	100,531.55	
311	MUSÉE	85,283.50	455.00	94,100.00		79,061.10	
3110	MUSEE	85,283.50	455.00	94,100.00		79,061.10	
3110.30	CHARGES DU PERSONNEL	74,733.20		71,000.00		68,109.50	
3110.3010.00	Délégué au patrimoine	60,634.60		60,400.00		58,000.25	
3110.3050.00	Charges sociales AVS-AC	3,996.55		4,000.00		3,816.40	
3110.3052.00	Charges sociales LPP	2,871.60		2,800.00		2,738.40	
3110.3053.00	Ch. sociales AAP/AANP	290.45		200.00		152.45	
3110.3054.00	Charges sociales AF	1,687.80		1,700.00		1,623.60	
3110.3055.00	Charges sociales maladie	1,862.20		1,900.00		1,778.40	
3110.3090.00	Frais de formation	3,390.00					
3110.31	BIENS, SERVICES & MARCH.	5,550.30		15,900.00		5,951.60	
3110.3100.00	Fournitures de bureau			1,000.00		135.80	
3110.3110.00	Achat mobilier-machines			500.00			
3110.3113.00	Achat mat. informatique	56.20		1,000.00			
3110.3130.02	Frais de téléphone	480.00		500.00		480.00	
3110.3134.00	Assurances choses & RC	4,262.00				2,393.90	
3110.3144.00	Entretien des bâtiments Musée			2,000.00		39.90	
3110.3199.00	Frais divers	98.30		900.00		320.00	
3110.3199.02	Visites du patrimoine	653.80		10,000.00		2,582.00	
3110.33	AMORTISSEMENTS COMPTABLES	2.33		2,200.00			
3110.3300.40	Amortissements ordinaires Bâtiments			2,200.00			
3110.36	SUBVENTIONS ACCORDEES	5,000.00		5,000.00		5,000.00	
3110.3632.00	Subside musée	5,000.00		5,000.00		5,000.00	
3110.42	CONTRIBUTIONS DE TIERS		455.00				
3110.4240.00	Recettes visites du patrimoine		455.00				
312	MONUMENTS HISTORIQUES ET PROTECTION DES SITES	19,847.45		28,900.00	12,500.00	21,470.45	
3120	CONSERVATION DES MONUMENTS ET PROTECTION DU PATRIMOINE	19,847.45		28,900.00	12,500.00	21,470.45	
3120.31	BIENS, SERVICES & MARCH.	19,847.45		28,900.00		716.70	
3120.3120.00	Electricité	61.10		200.00		716.70	
3120.3134.00	Assurances choses & RC			1,200.00			
3120.3144.00	Entretien des bâtiments Tour & Eglise médiévales	19,445.55		27,500.00			
3120.3199.00	Visites ancienne église	340.80					
3120.33	AMORTISSEMENTS COMPTABLES					20,753.75	
3120.3300.40	Amortissements ordinaires Bâtiments communaux					20,753.75	
3120.46	SUBVENTIONS ACQUISES				12,500.00		
3120.4631.00	Subside monuments historiques				12,500.00		
32	CULTURE, AUTRES	628,577.15	35,054.55	572,400.00	50,100.00	553,473.75	54,028.30
321	BIBLIOTHEQUE	185,896.40	16,484.55	211,000.00	20,000.00	182,460.90	16,758.30
3210	BIBLIOTHEQUE	185,896.40	16,484.55	211,000.00	20,000.00	182,460.90	16,758.30
3210.30	CHARGES DU PERSONNEL	143,790.00		152,000.00		136,034.70	
3210.3010.00	Bibliothèque scolaire	118,961.35		125,300.00		112,011.25	
3210.3050.00	Charges sociales AVS-AC	7,362.40		8,300.00		6,686.25	
3210.3052.00	Charges sociales LPP	10,102.95		9,800.00		10,049.95	
3210.3053.00	Ch. sociales AAP/AANP	553.10		500.00		601.00	
3210.3054.00	Charges sociales AF	3,109.20		3,600.00		2,844.25	
3210.3055.00	Charges sociales maladie	3,551.00		3,900.00		3,442.00	
3210.3090.00	Frais de formation	150.00		600.00		400.00	
3210.31	BIENS, SERVICES & MARCH.	36,141.40		52,300.00		42,331.20	
3210.3100.00	Four. & mat. bibliothèque	4,401.60		5,700.00		4,162.30	
3210.3103.00	Achat livres & animations	20,262.40		30,100.00		25,012.40	
3210.3113.00	Fournitures informatiques	5,857.85		8,400.00		7,954.75	
3210.3120.00	Electricité	3,409.15		4,800.00		3,042.45	
3210.3134.00	Assurances choses & RC	625.80		1,100.00		548.55	
3210.3144.00	Entretien des bâtiments Bibliothèque	37.80		500.00		44.00	
3210.3150.00	Entr. mobilier & machines			1,000.00			
3210.3199.00	Frais divers	1,546.80		700.00		1,566.75	
3210.39	IMPUTATIONS INTERNES	5,965.00		6,700.00		4,095.00	
3210.3910.02	Sal. & charges imputés	5,834.00		6,700.00		4,095.00	
3210.3920.00	Frais véhicules imputés	131.00					
3210.42	CONTRIBUTIONS DE TIERS		1,568.25				
3210.4260.02	Encaissements APG-CM-SUVA		1,568.25				
3210.43	REVENUS DIVERS		709.20-				
3210.4361.00	Subventions bibliothèque		709.20-				
3210.46	SUBVENTIONS ACQUISES		15,625.50		20,000.00		16,758.30
3210.4631.00	Subventions bibliothèque		15,625.50		20,000.00		16,758.30
322	AUTRES LOISIRS	310,905.20	18,570.00	249,000.00	23,000.00	265,262.40	36,270.00
3220.31	BIENS, SERVICES & MARCH.	99,214.50		105,600.00		92,668.05	
3220.3100.02	Vin d'honneur	591.90					
3220.3120.01	Electricité Florescat	9,359.85		12,100.00		8,623.60	
3220.3120.012	Electricité Salle Village	2,469.20		2,000.00		2,344.95	
3220.3120.013	Electricité Ancienne Maison de Commune	8,534.80		11,600.00		7,975.70	
3220.3120.04	Chauffage Salle Village	15,971.40		15,000.00		14,200.95	
3220.3120.05	Eau, énergie, combustible Florescat	2,666.90		5,000.00		2,866.85	
3220.3120.052	Eau, énergie, combustible Salle du Village	2,012.60		1,300.00		1,593.85	
3220.3120.053	Eau, énergie, combustible Anc. maison de Commune	528.55		700.00		659.80	
3220.3130.00	Téléreseau & internet	2,498.40		1,000.00		2,498.40	
3220.3134.00	Assurances choses & RC	10,584.20		10,900.00		10,690.45	
3220.3144.00	Entretien salle Florescat	30,000.20		31,300.00		23,966.75	
3220.3144.04	Entretien salles Village	13,597.80		14,200.00		14,563.80	
3220.3144.05	Entretien ancienne maison de Commune	398.70		500.00		2,682.95	
3220.3180.99	Prov./débiteurs douteux					200.00-	
3220.3181.00	Pertes sur débiteurs					200.00	
3220.33	AMORTISSEMENTS COMPTABLES	67,400.00		66,200.00		72,119.35	

Compte	Désignation	Comptes 2023		Budget 2023		Comptes 2022	
		Charges	Revenus	Charges	Revenus	Charges	Revenus
3220.3300.40	Amortissements ordinaires Salle Florescat	37,400.00		36,800.00		40,119.35	
3220.3300.42	Amortissements ordinaires Salles Village	30,000.00		29,400.00		32,000.00	
3220.36	SUBVENTIONS ACCORDÉES	30,000.00		30,000.00		30,000.00	
3220.3637.04	Cours de promotion EPAC	30,000.00		30,000.00		30,000.00	
3220.39	IMPUTATIONS INTERNES	114,290.70		47,200.00		70,475.00	
3220.3910.00	Sal. & charges du Conseil	151.00				15,579.00	
3220.3910.04	Sal. & charges imputés Florescat	52,397.10		23,100.00		28,521.00	
3220.3910.06	Sal. & charges imputés Salles du Villag	43,814.25		15,400.00		17,912.00	
3220.3910.08	Sal. & charges imputés Anc. maison de Commune	158.90				5,731.00	
3220.3910.10	Sal. & charges imputés Manifestations	14,192.45		7,800.00			
3220.3920.00	Frais véhicules imputés Bât. culture					47.00	
3220.3920.02	Frais véhicules imputés Florescat	1,045.00		400.00		445.00	
3220.3920.04	Frais véhicules imputés Manifestations	1,636.00		200.00		1,904.00	
3220.3920.06	Frais véhicules imputés Salle du Village	896.00		300.00		336.00	
3220.44	REVENUS DES BIENS		18,570.00		23,000.00		36,270.00
3220.4470.00	Location salle Florescat		8,650.00		10,000.00		21,450.00
3220.4470.02	Location salles Village		8,690.00		13,000.00		14,100.00
3220.4472.00	Trvx refaturés aux tiers		510.00				
3220.4489.00	Part de tiers aux charges		720.00				720.00
329	AUTRES TÂCHES CULTURELLES	131,775.55		112,400.00	7,100.00	105,750.45	1,000.00
3290	AUTRES TÂCHES CULTURELLES	131,775.55		112,400.00	7,100.00	105,750.45	1,000.00
3290.30	CHARGES DU PERSONNEL	12,675.65		7,500.00		9,754.25	
3290.3000.00	Commission culture	525.00		2,500.00		3,720.00	
3290.3000.02	Commission jumelage	11,550.00		5,000.00		6,034.25	
3290.3050.00	Charges sociales AVS-AC	306.30					
3290.3053.00	Ch. sociales AAP/AANP	22.25					
3290.3054.00	Charges sociales AF	129.35					
3290.3055.00	Charges sociales maladie	142.75					
3290.31	BIENS, SERVICES & MARCH.	42,082.25		33,000.00		31,422.20	
3290.3120.01	Electricité	1,310.95		1,400.00		1,235.80	
3290.3130.02	Frais de téléphone					453.70	
3290.3132.00	Animations culturelles	2,026.60		2,500.00		7,666.15	
3290.3134.00	Assurances choses & RC					2,222.80	
3290.3144.00	Entretien ludothèque	23,125.65		500.00		930.00	
3290.3160.00	Loc. salle parois.	7,610.00		13,600.00		13,993.55	
3290.3171.00	Jumelage avec Bouliac	7,193.75		15,000.00		4,570.30	
3290.3180.99	Prov./débiteurs douteux					590.70-	
3290.3181.00	Pertes sur débiteurs					590.70	
3290.3199.00	Frais divers	815.30				349.90	
3290.36	SUBVENTIONS STES LOCALES	61,800.00		61,600.00		61,100.00	
3290.3636.00	Subv. stés culturelles	4,000.00		10,800.00		8,500.00	
3290.3636.02	Subv. stés sportives	7,000.00		18,700.00		18,700.00	
3290.3636.04	Subv. stés de musique	23,400.00		8,900.00		12,700.00	
3290.3636.06	Subventions Ludothèque	2,000.00		2,000.00		2,000.00	
3290.3636.08	Subvention Télésexon	19,200.00		19,200.00		19,200.00	
3290.3637.00	Mérites culturels	6,200.00		2,000.00			
3290.39	IMPUTATIONS INTERNES	15,217.65		10,300.00		3,474.00	
3290.3910.00	Sal. & charges du Conseil culture	14,003.00		7,200.00			
3290.3910.02	Sal. & charges imputés culture	1,214.65		2,900.00		3,474.00	
3290.3920.00	Frais véhicules imputés culture			200.00			
3290.42	CONTRIBUTIONS DE TIERS				7,100.00		1,000.00
3290.4250.02	Vente Saxonnain bon teint				100.00		
3290.4250.04	Vente jeux de cartes				500.00		
3290.4260.00	Trvx refaturés aux tiers				6,500.00		1,000.00
34	SPORT ET LOISIRS	968,900.55	69,649.50	762,800.00	40,500.00	860,914.50	40,038.55
341	SPORTS	340,213.75	50,135.60	325,800.00	32,500.00	291,028.60	27,748.30
3410	SPORTS	340,213.75	50,135.60	325,800.00	32,500.00	291,028.60	27,748.30
3410.30	CHARGES DU PERSONNEL	12,204.35		13,500.00		16,648.85	
3410.3000.00	Commission sports-loisirs	11,459.00		13,500.00		15,813.00	
3410.3050.00	Charges sociales AVS-AC	474.40				564.70	
3410.3053.00	Ch. sociales AAP/AANP	70.65				30.95	
3410.3054.00	Charges sociales AF	200.30				240.20	
3410.31	BIENS, SERVICES & MARCH.	232,938.30		242,800.00		184,225.25	
3410.3111.00	Outillage et matériel	4,081.10		5,000.00		1,747.40	
3410.3119.00	Frais divers	1,383.70		2,000.00		1,918.10	
3410.3120.01	Electricité	30,097.45		37,800.00		28,365.60	
3410.3120.05	Eau, énergie, combustible	7,698.30		7,100.00		10,130.95	
3410.3130.00	Fitness - Urban training	6,840.00		10,500.00		2,720.00	
3410.3130.01	Parcours via-ferrata			10,000.00			
3410.3130.011	La CH bouge	1,850.00		5,400.00		1,834.00	
3410.3130.012	Randonnées sportives	1,259.00		2,000.00		225.00	
3410.3134.00	Assurances choses & RC	9,291.40		11,600.00		9,759.30	
3410.3144.00	Entretien salle de gym	38,391.35		22,200.00		7,535.50	
3410.3144.02	Entr. complexe sportif	116,332.50		117,700.00		113,499.95	
3410.3144.04	Entretien patinoire	11,736.85		7,500.00		5,000.25	
3410.3151.00	Entr. tondeuse John Deere	3,976.65		4,000.00		1,489.20	
3410.33	AMORTISSEMENTS COMPTABLES	39,300.00		29,100.00		49,945.50	
3410.3300.42	Amortissements ordinaires Complexe sportif	22,000.00		29,100.00		24,000.00	
3410.3300.60	Amortissements ordinaires machine & véhicule stade	17,300.00				25,945.50	
3410.36	DÉDOMMAGEMENTS VERSÉS À DES COLLECTIVITÉS PUB.	6,305.95		7,000.00		5,000.00	
3410.3637.00	Fds aide & mérites sport.	4,105.95		5,000.00			
3410.3637.02	Subv.activités sportives	2,100.00		2,000.00		5,000.00	
3410.3637.04	Subv. abonnements ski	100.00					
3410.39	IMPUTATIONS INTERNES	49,465.15		33,400.00		35,209.00	
3410.3910.00	Sal. & charges du Conseil	11,990.00		11,400.00		5,558.00	
3410.3910.02	Sal. & charges imputés terrain football	28,631.00		14,300.00		15,594.00	
3410.3910.04	Sal. & charges imputés salle de gym	7,525.15		6,300.00		12,361.00	
3410.3920.00	Frais véhicules imputés sport	1,319.00		1,400.00		1,696.00	
3410.42	REVENUS DES BIENS		34,660.60		19,000.00		20,123.30
3410.4260.00	Part. tiers aux charges		34,660.60		19,000.00		20,123.30
3410.44	REVENUS FINANCIERS		15,475.00		13,500.00		7,625.00
3410.4470.00	Location Stade de Pérosé		5,475.00		3,000.00		4,625.00

Compte	Désignation	Comptes 2023		Budget 2023		Comptes 2022	
		Charges	Revenus	Charges	Revenus	Charges	Revenus
3410.4472.00	Location Salle de gym				500.00		
3410.4480.00	Participation du FC-Saxon		10,000.00		10,000.00		3,000.00
342	LOISIRS	628,686.80	19,513.90	437,000.00	8,000.00	569,885.90	12,290.25
3420	LOISIRS	628,686.80	19,513.90	437,000.00	8,000.00	569,885.90	12,290.25
3420.31	BIENS, SERVICES & MARCH.	262,514.45		213,700.00		260,567.05	
3420.3101.00	Carb. rattrack Prinhot VS 2309		389.75		500.00		471.65
3420.3111.00	Outils et matériel	19,649.10		46,500.00		21,507.80	
3420.3120.00	Electricité couverts & places	1,709.90		2,000.00		680.40	
3420.3120.02	Electricité piste luge	54.10		200.00		41.50	
3420.3134.00	Assurances choses & RC	853.90		600.00		298.40	
3420.3140.00	Décoration & entr. rues parcs, places, fontaines	184,819.40		112,800.00		179,462.90	
3420.3141.02	Entr. chemins pédestres	37,498.20		25,500.00		31,337.00	
3420.3141.04	Entr. piste de luge	5,103.30		8,700.00		4,807.60	
3420.3144.00	Entretien des couverts	12,025.80		11,400.00		21,225.50	
3420.3151.00	Frais rattrack VS 2309	411.00		5,500.00		734.30	
3420.33	AMORTISSEMENTS COMPTABLES	71,600.65		50,200.00		81,850.85	
3420.3300.10	Amortissements ordinaires place	64,900.00		44,400.00		70,428.60	
3420.3300.40	Amortissements ordinaires Sentiers pédestres					7,269.75	
3420.3300.41	Amortissements ordinaires Couverts	6,700.65		5,800.00		4,152.50	
3420.36	CHARGES DE TRANSFERTS	50.00		200.00			
3420.3636.00	Cotisations et dons	50.00		200.00			
3420.39	IMPUTATIONS INTERNES	294,521.70		172,900.00		227,468.00	
3420.3910.00	Sal. & charges du Conseil			1,300.00			
3420.3910.02	Sal. & charges imputés sentiers/piste luge	6,767.40		2,600.00		2,635.00	
3420.3910.04	Sal. & charges imputés parcs et jardins	263,730.15		147,300.00		197,401.00	
3420.3910.06	Sal. & charges imputés décorations	5,767.15		13,600.00		8,056.00	
3420.3920.00	Frais véhicules imputés sentiers/piste luge	144.00		100.00		278.00	
3420.3920.02	Frais véhicules imputés parcs et jardins	17,834.00		7,600.00		18,723.00	
3420.3920.04	Frais véhicules imputés décorations	279.00		400.00		375.00	
3420.42	CONTRIBUTIONS DE TIERS		10,493.90				1,470.25
3420.4260.00	Trvx refaturés aux tiers		1,895.90				
3420.4260.08	Prestations d'assurances		8,598.00				1,470.25
3420.44	REVENUS FINANCIERS		9,020.00		8,000.00		10,820.00
3420.4470.00	Location de couverts		9,020.00		8,000.00		10,820.00
35	EGLISES	322,438.60	321,040.70	274,100.00	271,500.00	289,738.70	294,496.00
350	EGLISE CATHOLIQUE	280,008.60	278,610.70	229,100.00	226,500.00	247,989.70	252,747.00
3500	EGLISE CATHOLIQUE ROMAINE	280,008.60	278,610.70	229,100.00	226,500.00	247,989.70	252,747.00
3500.31	BIENS, SERVICES & MARCH.	10,974.55		12,500.00		11,126.70	
3500.3100.02	Vin d'honneur			300.00			
3500.3120.01	Electricité	2,486.75		2,700.00		2,129.30	
3500.3120.05	Eau, énergie, combustible	205.00		200.00		205.00	
3500.3134.00	Assurances choses & RC	8,282.80		8,800.00		8,792.40	
3500.3144.00	Entretien bâtiments culte			500.00			
3500.36	DÉDOMMAGEMENTS VERSÉS À DES COLLECTIVITÉS PUB.	225,440.05		170,000.00		194,086.00	
3500.3632.00	Contribution à la Paroisse Catholique	225,440.05		170,000.00		194,086.00	
3500.39	IMPUTATIONS INTERNES	43,594.00		46,600.00		42,777.00	
3500.3910.00	Sal & charges du Conseil	1,164.00		1,600.00		1,028.00	
3500.3930.00	Part impôt sur le culte église réformée	42,430.00		45,000.00		41,749.00	
3500.42	REVENUS FINANCIERS		10,740.65		11,500.00		16,912.00
3500.4240.00	Refacturation frais		2,486.75		2,700.00		2,129.30
3500.4260.00	Part. de tiers charges		8,253.90		8,800.00		14,782.70
3500.49	IMPUTATIONS INTERNES	267,870.05		215,000.00		235,835.00	
3500.4930.00	Impôt sur le culte à distribuer	267,870.05		215,000.00		235,835.00	
351	EGLISE REFORMEE	42,430.00	42,430.00	45,000.00	45,000.00	41,749.00	41,749.00
3510	EGLISE PROTESTANTE	42,430.00	42,430.00	45,000.00	45,000.00	41,749.00	41,749.00
3510.36	DÉDOMMAGEMENTS VERSES A DES COLLECTIVITÉS PUB.	42,430.00		45,000.00		41,749.00	
3510.3632.00	Contribution à la Paroisse Protestante	42,430.00		45,000.00		41,749.00	
3510.49	IMPUTATIONS INTERNES		42,430.00		45,000.00		41,749.00
3510.4930.00	Impôt sur le culte		42,430.00		45,000.00		41,749.00
4	SANTE	1,888,153.01	414,805.95	1,836,100.00	393,500.00	1,943,712.84	412,823.95
41	HOPITAUX, HOMES MEDICALISES	488,601.55	277,583.30	526,600.00	287,500.00	591,304.99	271,478.80
412	EMS	488,601.55	277,583.30	526,600.00	287,500.00	591,304.99	271,478.80
4120	HOMES MEDICALISES ET MAISON POUR PERSONNES AGEES	488,601.55	277,583.30	526,600.00	287,500.00	591,304.99	271,478.80
4120.31	BIENS, SERVICES & MARCH.	45,311.05		46,600.00		38,996.20	
4120.3120.01	Electricité appartements protégés			35,000.00		18,765.05	
4120.3120.05	Eau, énergie, combustible	30.75		1,200.00		30.75	
4120.3134.00	Assurances choses & RC			9,100.00			
4120.3144.00	Entretien appartements protégés	45,280.30		1,300.00		20,200.40	
4120.36	SUBVENTIONS ACCORDÉES	443,290.50		480,000.00		552,308.79	
4120.3634.00	Part. au financement EMS	443,290.50		480,000.00		552,308.79	
4120.42	CONTRIBUTIONS DE TIERS		1,285.40				
4120.4260.08	Prestations d'assurances		1,285.40				
4120.44	REVENUS DES BIENS		276,297.90		287,500.00		271,478.80
4120.4470.00	Loc. appartement protégés		228,480.00		228,500.00		228,480.00
4120.4489.00	Part de tiers aux charges		47,817.90		59,000.00		42,998.80
42	CENTRE MÉDICO-SOCIAL	1,149,265.26	137,222.65	1,099,300.00	106,000.00	1,118,986.35	141,345.15
421	SOINS AMBULATOIRES	1,149,265.26	137,222.65	1,099,300.00	106,000.00	1,118,986.35	141,345.15
4210	CENTRE MÉDICO-SOCIAL	1,149,265.26	137,222.65	1,099,300.00	106,000.00	1,118,986.35	141,345.15
4210.31	BIENS, SERVICES & MARCH.	37,893.80		23,900.00		38,202.50	
4210.3120.01	Electricité	3,662.80		15,000.00		5,514.75	
4210.3134.00	Assurances choses & RC	10,570.80				10,929.90	
4210.3144.00	Entretien du CMS	23,660.20		8,400.00		21,757.85	
4210.3199.00	Frais divers			500.00			
4210.33	AMORTISSEMENTS COMPTABLES	539,961.00		547,000.00		581,599.55	
4210.3300.00	Amortissement ordinaire Centre médico-social	539,961.00		547,000.00		581,599.55	
4210.36	DÉDOMMAGEMENTS VERSÉS À DES COLLECTIVITÉS PUB.	537,957.91		495,600.00		465,892.30	
4210.3612.00	CMS Martigny & Régions	527,259.81		486,500.00		455,757.70	
4210.3612.02	Association "A Dom"	10,698.10		9,100.00		10,134.60	

Compte	Désignation	Comptes 2023		Budget 2023		Comptes 2022	
		Charges	Revenus	Charges	Revenus	Charges	Revenus
4210.39	IMPUTATIONS INTERNES	33,452.55		32,800.00		33,292.00	
4210.3910.00	Sal. & charges du Conseil CMS	38.00		500.00		146.00	
4210.3910.02	Sal. & charges imputés	32,682.55		32,300.00		32,829.00	
4210.3920.00	Frais véhicules imputés	732.00				317.00	
4210.42	CONTRIBUTIONS DE TIERS						1,895.50
4210.4260.04	Part de tiers dommages						1,895.50
4210.44	REVENUS DES BIENS		137,222.65		106,000.00		139,449.65
4210.4480.00	Location du CMS		83,920.00		82,600.00		81,856.00
4210.4489.00	Refact. électricité				15,000.00		
4210.4489.02	Part du CMS aux charges		53,302.65		8,400.00		57,593.65
43	LUTTE CONTRE LES MALADIES	175,544.05		138,100.00		169,206.35	
432	LUTTE CONTRE LES MALADIES					4,615.40	
4320	AUTRE DEPENSE DE SANTE					4,615.40	
4320.31	BIENS, SERVICES & MARCH.					215.40	
4320.3106.00	Achat de marchandise pandémie					215.40	
4320.36	SUBVENTIONS ACCORDÉES					4,400.00	
4320.3637.00	Bons à la population (Covid 19)					4,400.00	
433	SERVICE MEDICAL SCOLAIRE	175,544.05		138,100.00		164,590.95	
4330	PROPHYLAXIE DENTAIRE	175,544.05		138,100.00		164,590.95	
4330.36	SUBVENTIONS ACCORDÉES	175,544.05		138,100.00		164,590.95	
4330.3631.00	Financement santé scolaire	7,649.45		8,100.00		7,394.90	
4330.3637.00	Soins dentaires scolaires	167,894.60		130,000.00		157,196.05	
49	SANTE PUBLIQUE	74,742.15		72,100.00		64,215.15	
490	SANTE PUBLIQUE	74,742.15		72,100.00		64,215.15	
4900	Santé publique					64,215.15	
4900	SANTE PUBLIQUE	74,742.15		72,100.00		64,215.15	
4900.33	AMORTISSEMENTS COMPTABLES	4,888.35		5,000.00		4,381.70	
4900.3300.40	Amortissements ordinaires Disp. pré-hospitalier	4,888.35		5,000.00		4,381.70	
4900.36	SUBVENTIONS ACCORDÉES	69,853.80		67,100.00		59,833.45	
4900.3631.00	Fin. secours sanitaires	69,853.80		67,100.00		59,833.45	
5	PREVOYANCE SOCIALE	5,255,438.14	2,090,466.14	4,172,400.00	1,582,700.00	4,491,767.15	1,822,137.30
52	INVALIDITE	955,504.04		836,100.00		865,714.00	
523	Handicapés	955,504.04		836,100.00		865,714.00	
5230	HANDICAPÉS	955,504.04		836,100.00		865,714.00	
5230.33	AMORTISSEMENTS COMPTABLES	20,701.16		27,700.00		34,998.35	
5230.3300.00	Amortissement ordinaire Institutions handicapés	20,701.16		27,700.00		34,998.35	
5230.36	SUBVENTIONS ACCORDÉES	934,802.88		808,400.00		830,715.65	
5230.3631.00	Part. aux institutions sociales	934,802.88		808,400.00		830,715.65	
53	VIELLISSE ET SURVIVANTS	539,725.75	23,781.90	502,900.00	24,000.00	460,073.80	23,493.50
531	ASSURANCE VIELLISSE ET SURVIVANTS	26,588.95	23,781.90	30,300.00	24,000.00	26,232.45	23,493.50
5310	AGENCE AVS	26,588.95	23,781.90	30,300.00	24,000.00	26,232.45	23,493.50
5310.30	CHARGES DU PERSONNEL	26,412.60		30,000.00		26,061.00	
5310.3010.00	Agence AVS	23,394.60		24,000.00		23,067.00	
5310.3050.00	Charges sociales AVS-AC	1,539.00		1,600.00		1,517.40	
5310.3052.00	Charges sociales LPP			2,800.00			
5310.3053.00	Ch. sociales AAP/AANP	111.60		100.00		123.60	
5310.3054.00	Charges sociales AF	650.40		700.00		645.60	
5310.3055.00	Charges sociales maladie	717.00		800.00		707.40	
5310.31	BIENS, SERVICES & MARCH.	176.35		300.00		171.45	
5310.3134.00	Assurances choses & RC	126.35		200.00		121.45	
5310.3199.00	Frais divers agence AVS	50.00		100.00		50.00	
5310.46	RESTITUTION DE COL. PUB.		23,781.90		24,000.00		23,493.50
5310.4631.00	Contribution agence AVS		23,781.90		24,000.00		23,493.50
532	PRESTATIONS COMPLEMENTAIRES AVS / AI	513,136.80		472,600.00		433,841.35	
5320	PREST. COMPLEMENTAIRES A L'AVS / AI	513,136.80		472,600.00		433,841.35	
5320	Prestations complémentaires à l'AVS / AI					433,841.35	
5320.36	SUBVENTIONS ACCORDÉES	513,136.80		472,600.00		433,841.35	
5320.3631.00	Financement des PC/AVS	483,047.77		441,500.00		408,983.65	
5320.3631.02	Financement ALFA personnes sans activité	30,089.03		31,100.00		24,857.70	
54	PROTECTION DE L'ENFANCE	2,937,104.31	1,979,293.90	1,987,200.00	1,535,400.00	2,403,483.00	1,721,822.15
543	Avance et recouvrement des pensions alimentaires	18,227.17		21,400.00		21,201.15	
5430	PENSIONS ALIMENTAIRES	18,227.17		21,400.00		21,201.15	
5430.36	SUBVENTIONS ACCORDÉES	18,227.17		21,400.00		21,201.15	
5430.3637.08	Recouvrement pensions alimentaires	18,227.17		21,400.00		21,201.15	
544	PROTECTION DE LA JEUNESSE	174,124.00	3,600.00	144,900.00		142,270.75	5,700.00
5440	PROTECTION DE LA JEUNESSE	110,700.00	3,600.00	84,600.00		87,000.00	5,700.00
5440.36	SUBVENTIONS ACCORDÉES	110,700.00		84,600.00		87,000.00	
5440.3631.00	Contribution curatelle éducative	110,700.00		84,600.00		87,000.00	
5440.46	RESTITUTION DE COL. PUB.		3,600.00				5,700.00
5440.4631.00	Frais curatelle éducative refacturés aux parents		3,600.00				5,700.00
5441	ANIMATIONS	63,424.00		60,300.00		55,270.75	
5441.30	CHARGES DU PERSONNEL	55,652.35		55,300.00		48,614.20	
5441.3010.00	Animateur socio-culturel	47,271.95		46,900.00		41,260.25	
5441.3050.00	Charges sociales AVS-AC	3,112.20		3,100.00		2,714.60	
5441.3052.00	Charges sociales LPP	2,277.60		2,200.00		1,998.60	
5441.3053.00	Ch. sociales AAP/AANP	226.25		200.00		221.05	
5441.3054.00	Charges sociales AF	1,314.20		1,400.00		1,154.75	
5441.3055.00	Charges sociales maladie	1,450.15		1,500.00		1,264.95	
5441.31	BIENS, SERVICES & MARCH.	7,771.65		5,000.00		6,656.55	
5441.3130.00	Organis. manifestations socio-culturelles	7,291.65		5,000.00		6,216.55	
5441.3130.02	Frais de téléphone	480.00				440.00	
545	PRESTATIONS AUX FAMILLES	2,744,753.14	1,975,693.90	1,820,900.00	1,535,400.00	2,240,011.10	1,716,122.15
5450	CRÈCHE	473,622.95	290,802.85	391,100.00	208,500.00	364,155.10	270,885.05
5450.30	CHARGES DU PERSONNEL	293,367.65		286,200.00		257,425.35	
5450.3010.00	Personnel de la crèche	248,000.65		239,400.00		217,416.90	
5450.3050.00	Charges sociales AVS-AC	15,790.05		15,800.00		13,821.95	
5450.3052.00	Charges sociales LPP	13,791.05		15,300.00		12,240.95	
5450.3053.00	Ch. sociales AAP/AANP	1,158.15		800.00		1,127.60	

Compte	Désignation	Comptes 2023		Budget 2023		Comptes 2022	
		Charges	Revenus	Charges	Revenus	Charges	Revenus
5450.3054.00	Charges sociales AF	6,668.25		6,700.00		5,879.55	
5450.3055.00	Charges sociales maladie	7,528.25		7,400.00		6,450.90	
5450.3090.00	Frais de formation	431.25		800.00		487.50	
5450.31	BIENS, SERVICES & MARCH.	90,543.15		49,500.00		59,567.35	
5450.3100.00	Fournitures de bureau	855.20		200.00		821.45	
5450.3101.00	Achat matériel de soins	858.30		800.00		878.60	
5450.3104.00	Achat matériel éducatif	2,994.45		2,500.00		1,353.95	
5450.3105.00	Déjeuners pour la crèche	964.30		1,000.00		804.90	
5450.3105.02	Dîners pour la crèche	29,358.10		25,100.00		20,884.75	
5450.3105.04	Goûters pour la crèche	2,684.50		2,000.00		2,269.45	
5450.3110.00	Achat mobilier-machines	2,290.65		1,300.00		1,336.65	
5450.3113.00	Fournitures informatiques			300.00		808.30	
5450.3120.01	Electricité crèche	3,276.20		3,600.00		2,627.95	
5450.3120.03	Huile de chauffage crèche			4,000.00			
5450.3120.05	Eau, énergie, combustible	1,505.40		1,000.00		1,370.90	
5450.3130.00	Téléreseau & internet	624.90		700.00		1,133.95	
5450.3134.00	Assurances choses & RC	2,535.85		2,600.00		2,513.85	
5450.3144.00	Entretien de la crèche	41,375.20		4,000.00		15,419.65	
5450.3150.00	Entr. mobilier & machines			100.00		357.60	
5450.3170.00	Frais de déplacement			200.00			
5450.3180.99	Prov./débiteurs douteux					988.65	
5450.3181.00	Pertes sur débiteurs					1,498.15	
5450.3199.00	Frais divers crèche	1,220.10		100.00		4,498.60	
5450.33	AMORTISSEMENTS COMPTABLES	22,500.00		2,500.00		998.70	
5450.3300.40	Amortissements ordinaires Crèche	22,500.00		2,500.00		998.70	
5450.36	SUBVENTIONS ACCORDEES	32,040.60		30,100.00		21,838.70	
5450.3636.00	Abon., cotisations, dons			100.00			
5450.3637.00	Subv. pr revenus faibles	32,040.60		30,000.00		21,838.70	
5450.39	CHARGES DU PERSONNEL	35,171.55		22,800.00		24,325.00	
5450.3910.00	Sal. & charges du Conseil	1,579.00		400.00		1,393.00	
5450.3910.02	Sal. & charges imputés	32,895.55		22,300.00		22,818.00	
5450.3920.00	Frais véhicules imputés	697.00		100.00		114.00	
5450.42	CONTRIBUTIONS DE TIERS		187,118.80		139,300.00		170,007.05
5450.4240.00	Part parents aux dîners		22,136.50		21,000.00		17,497.50
5450.4240.02	Part parents aux goûters		4,282.50		4,000.00		3,801.00
5450.4240.04	Part parents aux déjeuner		1,416.00		2,800.00		1,200.00
5450.4240.06	Part parents aux placemen		156,271.00		111,500.00		139,835.00
5450.4260.00	Encaissements APG-CM-SUVA		3,012.80				7,673.55
5450.46	SUBVENTIONS ACQUISES		103,684.05		69,200.00		100,878.00
5450.4631.02	Subv. s/salaire personnel		103,084.05		68,000.00		100,278.00
5450.4631.04	Subv. s/matériel éducatif		600.00		1,200.00		600.00
5451	UAPE	442,237.05	304,805.70	347,100.00	255,500.00	350,139.40	263,157.80
5451.30	CHARGES DU PERSONNEL	274,030.20		241,000.00		224,463.05	
5451.3010.00	Personnel de l'UAPE	229,082.40		201,400.00		186,286.05	
5451.3050.00	Charges sociales AVS-AC	14,331.25		13,300.00		12,197.90	
5451.3052.00	Charges sociales LPP	16,095.95		12,900.00		13,809.30	
5451.3053.00	Ch. sociales AAP/AANP	1,073.50		700.00		964.55	
5451.3054.00	Charges sociales AF	6,052.90		5,700.00		5,189.10	
5451.3055.00	Charges sociales maladie	6,962.95		6,200.00		5,528.65	
5451.3090.00	Frais de formation	431.25		800.00		487.50	
5451.31	BIENS, SERVICES & MARCH.	105,168.65		55,200.00		70,417.40	
5451.3100.00	Fournitures de bureau	855.30		200.00		821.50	
5451.3101.00	Achat matériel de soins	214.50		200.00		333.35	
5451.3104.00	Achat matériel éducatif	1,648.95		2,500.00		1,095.50	
5451.3105.00	Déjeuners pour l'UAPE	618.00		700.00		495.40	
5451.3105.02	Dîners pour l'UAPE	44,033.20		31,000.00		31,327.00	
5451.3105.04	Goûters pour l'UAPE	4,015.30		2,500.00		3,540.05	
5451.3110.00	Achat mobilier-machines	2,290.60		1,300.00		1,336.60	
5451.3113.00	Fournitures informatiques			400.00		808.30	
5451.3120.01	Electricité UAPE	3,276.20		3,600.00		2,627.95	
5451.3120.03	Huile de chauffage UAPE			4,000.00			
5451.3120.05	Eau, énergie, combustible	1,505.35		1,000.00		1,370.95	
5451.3130.00	Téléreseau & internet	625.00		400.00		1,133.95	
5451.3130.02	Frais de téléphone UAPE			300.00			
5451.3134.00	Assurances choses & RC	2,535.85		2,600.00		2,513.90	
5451.3144.00	Entretien de l'UAPE	41,365.05		4,000.00		15,388.45	
5451.3150.00	Entr. mobilier & machines			100.00		357.55	
5451.3170.00	Frais de déplacement			300.00			
5451.3180.99	Prov./débiteurs douteux					988.65	
5451.3181.00	Pertes sur débiteurs	1,000.10				1,779.70	
5451.3199.00	Frais divers	1,185.25		100.00		4,498.60	
5451.33	AMORTISSEMENTS COMPTABLES					998.75	
5451.3300.40	Amortissements ordinaires Bâtiments					998.75	
5451.36	SUBVENTIONS ACCORDEES	27,866.60		28,100.00		29,948.20	
5451.3636.00	Abon., cotisations, dons			100.00			
5451.3637.00	Subv. pr revenus faibles	27,866.60		28,000.00		29,948.20	
5451.39	IMPUTATIONS INTERNES	35,171.60		22,800.00		24,312.00	
5451.3910.00	Sal. & charges du Conseil UAPE	1,579.00		400.00		1,393.00	
5451.3910.02	Sal. & charges imputés UAPE	32,895.60		22,300.00		22,818.00	
5451.3920.00	Frais véhicules imputés UAPE	697.00		100.00		101.00	
5451.42	CONTRIBUTIONS DE TIERS		254,984.70		185,000.00		209,066.75
5451.4240.00	Part parents aux dîners		52,564.00		35,000.00		38,767.50
5451.4240.02	Part parents aux goûters		4,770.00		3,500.00		3,685.50
5451.4240.04	Part parents aux déjeuner		2,678.00		3,000.00		2,840.00
5451.4240.06	Part parents aux placemen		193,000.00		143,500.00		155,632.00
5451.4260.00	Encaissements APG-CM-SUVA		1,972.70				8,141.75
5451.46	SUBVENTIONS ACQUISES		49,821.00		70,500.00		54,091.05
5451.4631.02	Subv. s/salaire personnel		48,621.00		70,200.00		52,891.05
5451.4631.04	Subv. s/matériel éducatif		1,200.00		300.00		1,200.00
5452	MAMANS DE JOUR	1,596,404.04	1,380,085.35	1,082,700.00	1,071,400.00	1,308,016.60	1,182,079.30
5452.30	CHARGES DU PERSONNEL	1,272,577.85		843,600.00		1,051,156.90	
5452.3010.00	Mamans de jour	1,061,057.85		717,500.00		899,187.70	
5452.3050.00	Charges sociales AVS-AC	69,648.80		47,300.00		58,593.15	
5452.3052.00	Charges sociales LPP AJ	73,976.85		32,800.00		31,363.75	
5452.3053.00	Ch. sociales AAP/AANP AJ	5,064.55		2,400.00		4,756.75	
5452.3054.00	Charges sociales AF AJ	29,415.70		20,100.00		24,924.80	
5452.3055.00	Charges sociales maladie	32,453.60		22,000.00		27,226.75	
5452.3090.00	Frais de formation AJ	960.50		1,500.00		5,104.00	
5452.31	BIENS, SERVICES & MARCH.	150,822.09		117,400.00		123,594.80	

Compte	Désignation	Comptes 2023		Budget 2023		Comptes 2022	
		Charges	Revenus	Charges	Revenus	Charges	Revenus
5452.3105.00	Déjeuners AJ	8,843.10		4,800.00		7,211.40	
5452.3105.02	Dîners AJ	35,751.00		29,800.00		24,112.80	
5452.3105.04	Dîners en âge scolaire AJ	75,794.80		59,500.00		71,804.80	
5452.3105.06	Goûters AJ	17,393.60		14,400.00		14,846.40	
5452.3105.08	Souper AJ	25.50		600.00		112.20	
5452.3130.02	Frais de téléphone AJ	454.74		600.00		663.60	
5452.3134.00	Assurances choses & RC AJ	5,959.75		5,700.00		4,821.70	
5452.3180.99	Prov./débiteurs douteux					1,263.30-	
5452.3181.00	Pertes sur débiteurs AJ	5,310.95					
5452.3199.00	Frais divers AJ	1,288.65		2,000.00		1,285.20	
5452.36	SUBVENTIONS ACCORDÉES	173,004.10		120,000.00		131,881.90	
5452.3637.00	Subv. pr revenus faibles	173,004.10		120,000.00		131,881.90	
5452.39	IMPUTATIONS INTERNES			1,700.00		1,383.00	
5452.3910.30	Sal. & charges du Conseil					1,383.00	
5452.3910.300	Sal. & charges du Conseil			1,700.00			
5452.42	CONTRIBUTIONS DE TIERS		1,047,856.30		828,900.00		903,369.80
5452.4240.00	Part parents aux dîners		111,409.00		89,300.00		95,917.60
5452.4240.02	Part parents aux goûters		17,393.60		14,400.00		14,846.40
5452.4240.04	Part parents déjeuners AJ		8,843.10		4,800.00		7,175.70
5452.4240.06	Part parents soupers AJ		25.50		170,400.00		112.20
5452.4240.08	Part parents placement AJ		907,315.80		550,000.00		765,898.15
5452.4260.00	Encaissements APG-CM-SUVA		2,869.30				19,419.75
5452.46	SUBVENTIONS ACQUISES		332,229.05		242,500.00		278,709.50
5452.4631.02	Subv. s/salaire personnel		332,229.05		242,500.00		278,709.50
5455	AIDE A LA FAMILLE	232,489.10				217,700.00	
5455.36	SUBVENTIONS ACCORDÉES	232,489.10				217,700.00	
5455.3637.00	Soutien communal à la famille	232,489.10				217,700.00	
57	ASSISTANCE	823,104.04	87,390.34	846,200.00	23,300.00	762,496.35	76,821.65
572	AIDE SOCIALE INDIVIDUELLE	600,252.37	53,426.50	616,700.00		526,185.30	44,309.15
5720	AIDE SOCIALE	600,252.37	53,426.50	616,700.00		526,185.30	44,309.15
5720.31	BIENS, SERVICES & MARCH.	13,328.35		13,500.00		13,347.70	
5720.3100.00	Action de Noël	6,823.10		6,000.00		6,923.40	
5720.3130.00	Animations sociales	2,714.40					
5720.3134.00	Assurances choses & RC	633.15		500.00			
5720.3170.00	Service repas à domicile	3,157.70		7,000.00		6,424.30	
5720.33	AMORTISSEMENTS COMPTABLES			12,500.00			
5720.3300.00	Amortissements ordinaires Aide sociale			12,500.00			
5720.36	DEDOMMAGEMENTS VERSES A DES PERSONNES PHYSIQUES	586,924.02		590,700.00		512,837.60	
5720.3637.00	Secours et assistance	24,467.25		15,000.00		26,043.10	
5720.3637.02	Subside 3ème âge	25,000.00		25,000.00		14,800.00	
5720.3637.06	Aide sociale dépenses liées	537,456.77		550,700.00		471,994.50	
5720.42	CONTRIBUTIONS DE TIERS		53,426.50				44,309.15
5720.4260.00	Trvx refaturés aux tiers		53,426.50				44,309.15
574	FONDS CANTONAL POUR L'EMPLOI	64,552.52		59,800.00		78,808.10	
5740	FONDS CANTONAL POUR L'EMPLOI	64,552.52		59,800.00		78,808.10	
5740.36	DÉDOMMAGEMENTS VERSÉS À DES COLLECTIVITÉS PUB.	64,552.52		59,800.00		78,808.10	
5740.3631.00	Fonds cantonal pr emploi	64,552.52		59,800.00		78,808.10	
579	AUTRES TÂCHES D'ASSISTANCE	158,299.15	33,963.84	169,700.00	23,300.00	157,502.95	32,512.50
5790	AUTRES TÂCHES D'ASSISTANCE	158,299.15	33,963.84	169,700.00	23,300.00	157,502.95	32,512.50
5790.30	CHARGES DU PERSONNEL	82,458.20		74,800.00		67,536.45	
5790.3000.00	Commission aff. sociales	4,466.30		1,500.00		5,203.65	
5790.3000.02	Commission intégration	2,835.00		9,900.00		5,257.00	
5790.3010.00	Educatrice Ateliers d'éveil	64,491.05		54,400.00		48,747.10	
5790.3050.00	Charges sociales AVS-AC	4,469.15		3,600.00		3,379.60	
5790.3052.00	Charges sociales LPP	1,954.20		1,900.00		1,692.45	
5790.3053.00	Ch. sociales AAP/AANP	283.10		200.00		244.45	
5790.3054.00	Charges sociales AF	1,887.55		1,600.00		1,437.80	
5790.3055.00	Charges sociales maladie	2,071.85		1,700.00		1,574.40	
5790.31	BIENS, SERVICES & MARCH.	28,650.80		22,000.00		35,383.75	
5790.3100.00	Achat matériel de bureau			500.00			
5790.3130.00	Organis. manifestations	19,996.50		14,000.00		24,566.55	
5790.3134.00	Assurances choses & RC					270.40	
5790.3160.00	Loc. salle pour intégration	6,500.00		6,500.00		6,000.00	
5790.3199.00	Frais divers	2,154.30		1,000.00		4,546.80	
5790.36	SUBVENTIONS ACCORDÉES	34,233.15		57,900.00		38,077.75	
5790.3632.00	Intégration personnes étrangères	22,415.40		38,300.00		20,687.65	
5790.3636.00	Dons à div. instit. soc.	8,000.00		7,200.00		8,300.00	
5790.3636.02	Pro Juventute			1,300.00			
5790.3636.06	Samaritains			4,000.00		2,000.00	
5790.3637.00	Mesures sociales - sacs à ordures gratuits	3,817.75		7,100.00		7,090.10	
5790.39	IMPUTATIONS INTERNES	12,957.00		15,000.00		16,505.00	
5790.3910.00	Sal. & charges du Conseil	12,957.00		15,000.00		16,505.00	
5790.42	REVENUS DES BIENS		2,402.74		5,200.00		7,952.00
5790.4250.00	Vente ouvrage intégration				3,200.00		
5790.4260.00	Trvx refaturés aux tiers		2,402.74		2,000.00		7,952.00
5790.46	CONTRIBUTIONS DE TIERS		31,561.10		18,100.00		24,560.50
5790.4631.00	Subv. intégration		22,761.10		4,000.00		24,560.50
5790.4632.00	Participation PIC		8,800.00		14,100.00		
6	TRAFIC	4,781,062.69	2,365,600.25	4,545,200.00	1,657,700.00	4,528,518.55	1,887,468.65
61	CIRCULATION ROUTIERE	4,613,717.94	2,349,573.25	4,387,100.00	1,629,700.00	4,378,054.30	1,860,234.65
613	ROUTES CANTONALES	435,052.95		432,800.00		379,437.75	
6130	ROUTES CANTONALES	435,052.95		432,800.00		379,437.75	
6130.33	AMORTISSEMENTS COMPTABLES	81,830.00		116,400.00		82,944.05	
6130.3300.10	Amortissements ordinaires Routes cantonales	81,830.00				82,944.05	
6130.3300.98	Amortissements ordinaires			116,400.00			
6130.36	SUBVENTIONS ACCORDÉES	353,222.95		316,400.00		296,493.70	
6130.3631.00	Part. à l'entretien des routes cantonales	353,222.95		316,400.00		296,493.70	
615	ROUTES COMMUNALES	4,087,101.89	2,341,816.70	3,881,500.00	1,622,900.00	3,889,935.80	1,853,944.65
6150	ROUTES COMMUNALES	4,087,101.89	2,341,816.70	3,881,500.00	1,622,900.00	3,889,935.80	1,853,944.65
6150.30	CHARGES DU PERSONNEL	2,146,937.60		2,139,000.00		2,102,269.10	

Compte	Désignation	Comptes 2023		Budget 2023		Comptes 2022	
		Charges	Revenus	Charges	Revenus	Charges	Revenus
6150.3000.00	Commission trafic		245.00		1,000.00		280.00
6150.3010.00	Traitement personnel TP	1,777,488.80		1,742,500.00		1,666,660.90	
6150.3010.02	Traitement personnel TP auxiliaires	22,526.75		52,000.00		99,669.80	
6150.3050.00	Charges sociales AVS-AC	109,292.25		118,100.00		104,619.15	
6150.3052.00	Charges sociales LPP	123,346.20		113,100.00		121,467.25	
6150.3053.00	Ch. sociales AAP/AANP	7,986.05		5,900.00		8,486.25	
6150.3054.00	Charges sociales AF	46,157.70		50,300.00		44,502.60	
6150.3055.00	Charges sociales maladie	50,810.20		55,100.00		48,605.15	
6150.3090.00	Frais de formation	9,084.65		1,000.00		7,978.00	
6150.31	BIENS, SERVICES & MARCH.	1,211,424.09		1,049,800.00		1,145,478.00	
6150.3101.00	Carburants et lubrifiants			35,000.00		775.45	
6150.3101.01	Carb. Bus Mitsubishi L200 VS 376028	2,365.75				2,056.60	
6150.3101.02	Carb. Bus Ford Transit VS 385201	2,282.75				2,177.60	
6150.3101.03	Carb. Renault Maxiti VS 342306	1,832.25				2,481.45	
6150.3101.04	Carb. Dacia Duster VS 99796	703.45				742.75	
6150.3101.06	Carb. Toyota Landcr. 2000 VS 555588	954.10				4,211.30	
6150.3101.07	Carb. Toyota Landcr. 2001 VS 41048	2,564.85				3,271.15	
6150.3101.09	Carb. Tracteur Carraro VS 113249	1,150.00				854.45	
6150.3101.10	Carb. Dacia Duster VS 300617	2,078.45				1,758.70	
6150.3101.11	Carb. Elévateur Hangcha VS 11016	711.85				68.80	
6150.3101.12	Carb. Pony 2006 VS 315433	1,738.55				451.65	
6150.3101.13	Carb. Pony 2020 VS 13428	3,152.25				2,059.40	
6150.3101.14	Carb. Toyota Hilux 2021 VS 529218	2,303.80				2,072.10	
6150.3101.15	Carb. Toyota Hilux 2022 VS 545653	1,660.20				1,168.30	
6150.3101.16	Carb. Dacia Duster 2022 VS 545960	919.60				490.75	
6150.3101.17	Carb. Suzuki Jimny 2023 VS 6317	2,512.50					
6150.3111.01	Outillage et matériel	63,654.25		41,500.00		109,166.05	
6150.3120.00	Electricité TP	19,697.40		7,300.00		15,781.10	
6150.3120.01	Achat courant électrique	387,301.35		395,800.00		348,461.90	
6150.3120.03	Huile de chauffage TP			6,000.00			
6150.3120.05	Eau, énergie, combustible	1,503.35		2,800.00		1,456.35	
6150.3120.10	Electricité éclairage public	43,365.05		67,900.00		44,217.15	
6150.3130.00	Déblai. neige & salage	123,701.85		75,000.00		112,005.65	
6150.3130.02	Frais de téléphone	14,318.09		13,200.00		13,321.55	
6150.3134.00	Assurances choses & RC	16,809.05		18,000.00		13,919.15	
6150.3141.00	Entr. éclairage public	29,663.00		30,000.00		22,114.60	
6150.3141.02	Entretien réseau routier	281,224.40		150,000.00		273,183.35	
6150.3141.04	Balayage des rues	3,104.25		15,000.00		668.40	
6150.3141.05	Entretien dessertes forestières			14,600.00		9,343.30	
6150.3141.13	Signalisation routière	49,278.15		63,000.00		46,810.30	
6150.3144.00	Entretien des bâtiments Travaux publics	3,828.35		12,000.00		2,882.15	
6150.3151.00	Frais véhicules			88,600.00			
6150.3151.01	Bus Mitsubishi L200 VS 376028	2,232.95				7,526.90	
6150.3151.02	Bus Ford Transit VS 385201	6,209.95				2,726.75	
6150.3151.03	Renault Maxiti VS 342306	4,855.00				6,569.80	
6150.3151.04	Dacia Duster VS 99796	2,310.25				1,700.85	
6150.3151.06	Toyota Landcruiser 2000 VS 555588	1,409.90				8,256.30	
6150.3151.07	Toyota Landcruiser 2001 VS 41048	2,226.50				11,164.15	
6150.3151.09	Pony 2020 VS 13428	2,931.65				5,090.05	
6150.3151.10	Tracteur Carraro VS 113249	3,255.70				3,928.70	
6150.3151.11	Dacia Duster VS 300617	2,441.90				1,492.45	
6150.3151.12	Elévateur Hangcha VS 11016	1,700.45				2,212.10	
6150.3151.13	Elév. Hangcha électrique VS 13425	438.80				475.00	
6150.3151.14	Pony VS 315433	1,406.00				15,781.70	
6150.3151.15	Kangoo électrique VS 471631	3,513.10				3,000.55	
6150.3151.16	Entretien machines div.	10,177.45		10,000.00		16,749.55	
6150.3151.17	Toyota Hilux 2021 VS 529218	2,293.30				12,888.60	
6150.3151.18	Toyota Hilux 2022 VS 545653	1,593.80				4,505.40	
6150.3151.19	Dacia Duster 2022 VS 545960	1,110.65				374.70	
6150.3151.20	Suzuki Jimny 2023 VS 6317	821.80					
6150.3170.00	Frais de dépl. et repas			2,000.00		240.00	
6150.3180.99	Prov./débiteurs douteux					1,105.00	
6150.3181.00	Pertes sur débiteurs	2,482.55					
6150.3190.00	Part. aux dommages causés	92,320.80		500.00		1,185.00	
6150.3199.00	Frais divers	1,312.70		1,600.00		533.00	
6150.33	AMORTISSEMENTS COMPTABLES	726,283.20		690,300.00		640,223.70	
6150.3300.10	Amortissements ordinaires Routes	656,305.30		667,600.00		554,208.25	
6150.3300.40	Amortissements ordinaires Bâtiments	7,300.00		6,900.00		7,566.90	
6150.3300.60	Amortissements ordinaires Mobilier et machines	62,677.90		15,800.00		78,448.55	
6150.39	IMPUTATIONS INTERNES	2,457.00		2,400.00		1,965.00	
6150.3910.00	Sal. & charges du Conseil	2,457.00		2,400.00		1,965.00	
6150.42	CONTRIBUTIONS DE TIERS		636,055.50		402,100.00		546,057.65
6150.4240.00	Part. tiers déneigement		2,274.60		2,500.00		1,013.55
6150.4240.04	Location véhicules TP		150.00		500.00		
6150.4250.00	Vente sel et chlorure				100.00		
6150.4250.02	Vente autres matériaux		80.00		500.00		
6150.4260.00	Trvx refacturés aux tiers		103,762.10		2,000.00		21,252.20
6150.4260.02	Refact. courant électri.		387,388.40		390,000.00		349,701.45
6150.4260.04	Part. tiers aux dommages		8,226.30		1,500.00		14,385.00
6150.4260.08	Encaissement APG-CM-SUVA		134,174.10		5,000.00		159,705.45
6150.49	IMPUTATIONS INTERNES		1,705,761.20		1,220,800.00		1,307,887.00
6150.4910.00	Sal. & charges imputés		1,650,331.20		1,180,800.00		1,239,686.00
6150.4920.00	Frais véhicules imputés		55,430.00		40,000.00		68,201.00
616	PARKINGS	91,563.10	7,756.55	72,800.00	6,800.00	108,680.75	6,290.00
6160	PARKINGS	91,563.10	7,756.55	72,800.00	6,800.00	108,680.75	6,290.00
6160.31	BIENS, SERVICES & MARCH.	49,592.75		34,300.00		67,428.75	
6160.3120.00	Electricité	6,246.35		8,300.00		6,229.90	
6160.3134.00	Assurances choses & RC	3,847.00		4,200.00		4,154.90	
6160.3143.00	Entretien places de parc	11,782.50		2,000.00		44,958.20	
6160.3143.02	Entretien parking Village	27,716.90		19,800.00		12,085.75	
6160.33	AMORTISSEMENTS COMPTABLES	37,000.00		36,800.00		40,000.00	
6160.3300.40	Amortissements ordinaires Bâtiments	37,000.00		36,800.00		40,000.00	
6160.39	IMPUTATIONS INTERNES	4,970.35		1,700.00		1,252.00	
6160.3910.00	Sal. & charges imputés parking	4,904.35		1,700.00		1,205.00	
6160.3920.00	Frais véhicules imputés	66.00				47.00	
6160.42	CONTRIBUTIONS DE TIERS		5,056.55		3,800.00		3,240.00
6160.4200.00	Places de parc pour établissements publics		2,976.25		3,800.00		3,240.00

Compte	Désignation	Comptes 2023		Budget 2023		Comptes 2022	
		Charges	Revenus	Charges	Revenus	Charges	Revenus
6160.4240.00	Parcomètres		2,080.30				
6160.44	REVENUS DES BIENS		2,700.00		3,000.00		3,050.00
6160.4472.00	Location places parking		2,700.00		3,000.00		3,050.00
62	TRAFIC RÉGIONAL	167,344.75	16,027.00	158,100.00	28,000.00	150,464.25	27,234.00
622	TRAFIC REGIONAL	167,184.55		104,600.00		122,464.25	
6220	ENTREPRISES DE TRAFIC RÉGIONAL	167,184.55		104,600.00		122,464.25	
6220.36	DÉDOMMAGEMENTS VERSÉS À DES COLLECTIVITÉS PUB.	167,184.55		104,600.00		122,464.25	
6220.3610.00	Part. aux frais du trafic ferroviaire	167,184.55		104,600.00		122,464.25	
623	TRAFIC D'AGGLOMERATION			25,500.00			
6230	TRAFIC D'AGGLOMERATION			25,500.00			
6230.36	SUBVENTIONS ACCORDEES			25,500.00			
6230.3634.00	Subvention ligne postale Sion-Martigny			25,500.00			
629	TRANSPORTS PUBLICS	160.20	16,027.00	28,000.00	28,000.00	28,000.00	27,234.00
6290	TRANSPORTS PUBLICS	160.20	16,027.00	28,000.00	28,000.00	28,000.00	27,234.00
6290.31	BIENS, SERVICES & MARCH.	160.20		28,000.00		28,000.00	
6290.3130.00	Cartes journalières CFF	160.20		28,000.00		28,000.00	
6290.42	CONTRIBUTIONS DE TIERS		16,027.00		28,000.00		27,234.00
6290.4250.00	Vente cartes journalières		16,027.00		28,000.00		27,234.00
7	PROT. DE L'ENVIRON. ET AMENAG. DU TERRITOIRE	4,355,665.70	3,984,354.88	4,146,500.00	3,786,200.00	4,358,883.23	3,901,962.68
71	EAU POTABLE	985,442.00	985,442.00	974,000.00	974,000.00	975,371.95	975,371.95
710	EAU POTABLE	985,442.00	985,442.00	974,000.00	974,000.00	975,371.95	975,371.95
7100	APPROVISIONNEMENT EN EAU	948,186.80	985,442.00	958,100.00	974,000.00	947,407.70	975,371.95
7100.31	BIENS, SERVICES & MARCH.	247,968.05		272,000.00		308,025.25	
7100.3101.00	Entretien & rép. cpteurs	2,018.25		20,000.00		12,888.95	
7100.3111.00	Achat matériel/outillage	34,288.70		34,500.00		45,931.45	
7100.3113.00	Frais de surveillance	13,081.90		5,000.00		11,444.65	
7100.3120.00	Electricité	16,765.90		21,900.00		17,199.90	
7100.3120.02	Achat d'eau	46,422.60		42,000.00		63,600.00	
7100.3120.05	Eau, énergie, combustible	358.75		500.00		358.75	
7100.3130.00	Télé-réseau & internet	232.15					
7100.3130.02	Frais de téléphone	4,697.75		9,400.00		4,640.20	
7100.3130.06	Mise à jour des plans			5,000.00		7,679.70	
7100.3134.00	Assurances choses & RC	7,751.90		5,500.00		6,614.60	
7100.3143.00	Entretien réseau et inst.	64,940.75		92,800.00		77,150.85	
7100.3143.02	Entretien réservoirs	29,332.55		8,500.00		19,288.75	
7100.3160.00	Location des sources	20,000.00		20,000.00		20,000.00	
7100.3180.99	Prov./débiteurs douteux Eau potable					5,811.25	
7100.3181.00	Pertes sur débiteurs	613.50		2,000.00		4,307.80	
7100.3190.00	Partici. dommages causés	1,459.50					
7100.3199.00	Frais divers	1,442.35		2,400.00		10,425.45	
7100.3199.02	RDIP exercice précédent	4,561.50		2,500.00		682.95	
7100.33	AMORTISSEMENTS COMPTABLES	315,713.55		353,500.00		301,212.45	
7100.3300.00	Amortissements ordinaires Réseau d'eau					235,771.15	
7100.3300.30	Amortissements ordinaires Réseau d'eau	251,959.75					
7100.3300.32	Amortissements ordinaires Réservoir Pré-des-Champs	3,000.00				3,000.00	
7100.3300.33	Amortissements ordinaires Réservoir de la Boveresse	1,000.00				1,000.00	
7100.3300.34	Amortissements ordinaires Réservoir de l'Arbarey	7,000.00				8,000.00	
7100.3300.35	Amortissements ordinaires Réservoir de Louette	11,000.00				12,000.00	
7100.3300.36	Amortissements ordinaires Compteurs	15,753.80				13,555.30	
7100.3300.37	Amortissements ordinaires Réservoir Tovassière	26,000.00				27,886.00	
7100.3300.98	Amortissements ordinaires			353,500.00			
7100.35	ATTRIB.FINANCEMENTS SPÉC.			22,400.00			
7100.3510.00	Attribution aux fin. spéciaux			22,400.00			
7100.39	IMPUTATIONS INTERNES	384,505.20		310,200.00		338,170.00	
7100.3910.00	Sal. & charges du Conseil eau potable	832.00		800.00		655.00	
7100.3910.02	Sal. & charges imputés	247,347.20		173,900.00		201,957.00	
7100.3920.00	Frais véhicules imputés	8,726.00		11,800.00		22,158.00	
7100.3930.00	Frais admin. imputés	65,000.00		65,000.00		65,000.00	
7100.3940.00	Intérêts passifs imputés	62,600.00		58,700.00		48,400.00	
7100.42	CONTRIBUTIONS DE TIERS		969,005.05		963,000.00		942,972.90
7100.4240.00	Taxes annuel. eau potable		968,429.25		960,000.00		942,308.70
7100.4250.00	Vente de compteurs d'eau		575.80		1,000.00		664.20
7100.4260.00	Trvx refacturés aux tiers				2,000.00		
7100.45	PRÉLÈVEMENTS SUR LES FINANCEMENTS SPÉCIAUX		16,436.95				32,399.05
7100.4510.00	Déficit pris en charge		16,436.95				32,399.05
7100.46	SUBVENTIONS ACQUISES				11,000.00		
7100.4631.00	Subv. entretien BH				11,000.00		
7101	STATION DE POMPAGE	37,255.20		15,900.00		27,964.25	
7101.31	BIENS, SERVICES & MARCH.	30,255.20		15,900.00		19,964.25	
7101.3111.02	Outillage et matériel station pompage	231.20				350.00	
7101.3120.02	Electricité station pompage	7,608.70		8,500.00		12,092.80	
7101.3120.05	Eau, énergie, combustible Station de pompage	235.75		300.00		235.75	
7101.3130.04	Frais de téléphone Station de pompage	557.10		500.00		464.25	
7101.3134.02	Assurances choses & RC Station de pompage	467.90		1,000.00		174.70	
7101.3143.04	Entretien station pompage	21,154.55		5,600.00		6,646.75	
7101.33	AMORTISSEMENTS COMPTABLES	7,000.00				8,000.00	
7101.3300.98	Amortissement ordinaire	7,000.00				8,000.00	
72	EAUX USÉES	1,606,710.05	1,606,710.05	1,600,000.00	1,600,000.00	1,617,742.15	1,617,742.15
720	TRAITEMENT DES EAUX USEES	1,606,710.05	1,606,710.05	1,600,000.00	1,600,000.00	1,617,742.15	1,617,742.15
7200	EAUX USÉES	374,815.90	1,606,382.05	401,000.00	1,600,000.00	324,408.10	1,611,611.10
7200.31	BIENS, SERVICES & MARCH.	153,575.05		221,500.00		250,975.10	
7200.3111.00	Achat matériel/outillage	225.00		5,000.00		462.45	
7200.3120.00	Electricité	1,469.75		1,700.00		1,222.85	
7200.3130.00	Télé-réseau & internet	182.00					

Compte	Désignation	Comptes 2023		Budget 2023		Comptes 2022	
		Charges	Revenus	Charges	Revenus	Charges	Revenus
7200.3130.02	Frais de téléphone	785.55		400.00		406.25	
7200.3130.06	Mise à jour des plans			2,000.00		4,690.80	
7200.3134.00	Assurances choses & RC	504.40		400.00		532.80	
7200.3143.00	Entretien réseau égouts	89,839.35		130,000.00		84,331.80	
7200.3143.02	Entr. réseau d'évacuation des eaux de surface	59,618.20		80,000.00		132,476.75	
7200.3180.99	Prov./débiteurs douteux Eaux usées					19,503.90	
7200.3181.00	Pertes sur débiteurs	950.80		1,000.00		3,263.00	
7200.3199.02	RDIP exercice précédent			1,000.00		4,084.50	
7200.33	AMORTISSEMENTS COMPTABLES	4,993.00		15,400.00			
7200.3300.30	Amortissements ordinaires Réseau d'égout	4,993.00					
7200.3300.98	Amortissements ordinaires			15,400.00			
7200.35	ATTRIB.FINANCEMENTS SPÉC.	130,745.65		103,500.00			
7200.3510.00	Attribution aux fin. spéciaux	130,745.65		103,500.00			
7200.39	IMPUTATIONS INTERNES	85,502.20		60,600.00		73,433.00	
7200.3910.00	Sal. & charges du Conseil eaux usées	151.00		200.00		292.00	
7200.3910.02	Sal. & charges imputés	27,328.20		16,700.00			
7200.3910.04	Sal. & charges imputés eaux de surface	31,645.00		18,100.00		21,080.00	
7200.3920.00	Frais véhicules imputés	440.00		300.00		27,899.00	
7200.3920.04	Frais véhicules imputés eau de surface	1,238.00		700.00		1,662.00	
7200.3930.00	Frais admin. imputés	22,500.00		22,500.00		22,500.00	
7200.3940.00	Intérêts passifs imputés	2,200.00		2,100.00			
7200.42	CONTRIBUTIONS DE TIERS		1,606,382.05		1,600,000.00		1,566,870.00
7200.4240.00	Taxes annuelles d'égouts		1,602,100.55		1,600,000.00		1,566,870.00
7200.4260.00	Trvx re facturés aux tiers		4,281.50				
7200.45	PRELEVEMENT FIN. SPECIAUX						44,741.10
7200.4510.00	Déficit pris en charge						44,741.10
7201	STEP	1,231,894.15	328.00	1,199,000.00		1,293,334.05	6,131.05
7201.31	BIENS, SERVICES & MARCH.	643,616.20		638,700.00		738,328.05	
7201.3111.02	Achat matériel/outillage	28,148.20		15,000.00		55,804.20	
7201.3120.11	Electricité step	154,825.50		165,500.00		133,136.05	
7201.3120.15	Eau, énergie, combustible	1,282.20		9,000.00		971.70	
7201.3130.02	Trait. & évac. boues	180,675.90		194,500.00		190,345.90	
7201.3130.04	Frais de téléphone step	1,729.90		100.00		1,683.85	
7201.3130.06	Analyse des boues step	3,100.00		2,000.00		570.00	
7201.3134.02	Assurances choses & RC	29,337.70		26,000.00		25,952.70	
7201.3137.00	Taxes CH réduction micropolluants	57,807.00		58,000.00		56,646.00	
7201.3144.02	Entretien de la STEP	186,619.80		167,600.00		270,888.75	
7201.3199.00	Frais divers Step	90.00		1,000.00		2,328.90	
7201.33	AMORTISSEMENTS COMPTABLES	206,296.95		250,000.00		255,059.00	
7201.3300.20	Amortissements ordinaires PGEE	5,112.80				8,000.00	
7201.3300.30	Amortissements ordinaires Step	201,184.15				247,059.00	
7201.3300.98	Amortissements ordinaires			250,000.00			
7201.39	IMPUTATIONS INTERNES	381,981.00		310,300.00		299,947.00	
7201.3910.04	Sal. & charges du Conseil Step			1,100.00			
7201.3910.06	Sal. & charges imputés	307,388.00		230,100.00		215,612.00	
7201.3920.02	Frais véhicules imputés	3,993.00		4,200.00		3,235.00	
7201.3930.00	Frais admin. imputés	22,500.00		22,500.00		22,500.00	
7201.3940.00	Intérêts passifs imputés	48,100.00		52,400.00		58,600.00	
7201.42	CONTRIBUTIONS DE TIERS		328.00				6,131.05
7201.4260.04	Péréquation transports Step		328.00				131.05
7201.4260.08	Prestations d'assurances						6,000.00
73	TRAITEMENT DES DECHETS	968,291.05	968,291.05	895,800.00	895,800.00	893,208.33	893,208.33
730	GESTION DES DECHETS	968,291.05	968,291.05	895,800.00	895,800.00	893,208.33	893,208.33
7300	TRAITEMENT DES DECHETS	882,828.15	968,291.05	811,800.00	895,800.00	810,235.23	893,208.33
7300.30	CHARGES DU PERSONNEL	24,054.55		26,900.00		25,709.50	
7300.3010.00	Surveillant décharge	1,750.45				3,500.90	
7300.3010.02	Surveillant molock	21,005.40		23,700.00		19,254.95	
7300.3050.00	Charges sociales AVS-AC	326.90		1,600.00		1,497.55	
7300.3053.00	Ch. sociales AAP/AANP	108.65		100.00		121.60	
7300.3054.00	Charges sociales AF	165.65		700.00		637.00	
7300.3055.00	Charges sociales maladie	697.50		800.00		697.50	
7300.31	BIENS, SERVICES & MACHINES	754,130.45		682,700.00		668,548.73	
7300.3111.00	Achat matériel/outillage	2,050.25				8,082.85	
7300.3111.02	Achat sacs taxés	1,519.20		3,500.00		1,519.18	
7300.3120.01	Electricité	1,381.55		1,800.00		1,069.35	
7300.3120.05	Eau, énergie, combustible	102.50		100.00		102.50	
7300.3130.02	Frais de téléphone	4,532.60		3,600.00		7,322.65	
7300.3130.10	Transport, ramassage des ordures	129,375.30		126,000.00		124,494.75	
7300.3130.12	Transport, ramassage des ordures (entreprise)	57,540.85		56,800.00		53,097.00	
7300.3130.14	Transport, ramassage des verres	26,128.00		27,800.00		24,652.25	
7300.3130.16	Transport, ramassage des papiers	39,311.80		42,000.00		36,887.35	
7300.3130.18	Transport & incinération déchets encombrants	24,003.05		21,600.00		20,860.15	
7300.3130.30	Transport, ramassage des déchets alimentaires	56,893.00		54,700.00		49,364.05	
7300.3130.32	Transport Gastrovert pour entreprises	7,181.00		6,600.00		5,781.00	
7300.3134.00	Assurances choses & RC	1,567.20		900.00		1,096.00	
7300.3143.00	Entretien décharge & place de collecte	371,978.35		267,800.00		299,893.15	
7300.3151.00	Entr. Moloks	16,400.90		39,500.00		15,564.05	
7300.3151.02	Entr. Twin	500.00		11,500.00		3,280.00	
7300.3170.00	Frais de déplacement	525.00		2,000.00		632.80	
7300.3180.99	Prov./débiteurs douteux Traitement des déchets			1,000.00		3,411.60-	
7300.3181.00	Pertes sur débiteurs	9,749.75		10,000.00		9,957.45	
7300.3199.00	Frais divers			5,000.00		5,785.50	
7300.3199.02	RDIP exercice précédent	3,390.15		500.00		2,518.30	
7300.33	AMORTISSEMENTS COMPTABLES	51,000.00		50,300.00		78,000.00	
7300.3300.40	Amortissements ordinaires Bâtiments	2,000.00				3,000.00	
7300.3300.60	Amortissements ordinaires Mobilier et machines	49,000.00				75,000.00	
7300.3300.98	Amortissements ordinaires			50,300.00			
7300.39	IMPUTATIONS INTERNES	53,643.15		51,900.00		37,977.00	
7300.3910.00	Sal. & charges du Conseil ordures	695.00		1,600.00		920.00	
7300.3910.02	Sal. & charges imputés ordures	34,744.15		32,200.00		18,147.00	
7300.3920.00	Frais véhicules imputés ordures	2,404.00		2,200.00		1,610.00	
7300.3930.00	Frais admin. imputés	13,000.00		13,000.00		13,000.00	

Compte	Désignation	Comptes 2023		Budget 2023		Comptes 2022	
		Charges	Revenus	Charges	Revenus	Charges	Revenus
7300.3940.00	Intérêts passifs imputés	2,800.00		2,900.00		4,300.00	
7300.42	CONTRIBUTIONS DE TIERS		829,872.29		779,100.00		805,468.97
7300.4240.00	Taxes annuelles de voirie (taxes fixes)		384,460.85		350,000.00		361,095.40
7300.4240.02	Rétrocession Antenne Région Valais		332,777.79		310,000.00		326,607.57
7300.4240.04	Taxes aux poids pour entreprises		66,713.50		70,000.00		65,450.00
7300.4240.06	Refacturation Gastrovert entreprises		7,181.00		6,700.00		6,493.00
7300.4250.06	Vente carte Gastrovert		2,423.35		1,000.00		3,884.65
7300.4260.00	Trvx refacturés aux tiers		100.00				100.00
7300.4260.20	Péréquation transports déchets & OM		11,730.60		9,100.00		9,249.35
7300.4260.22	Part Retripa encombrants		15,991.80		16,500.00		15,877.50
7300.4260.24	Part TMR/Retripa papiers		7,406.60		5,800.00		2,111.50
7300.4270.00	Amendes		15,900.00		10,000.00		14,600.00
7300.45	PRÉLÈVEMENTS SUR LES FINANCEMENTS SPÉCIAUX		113,803.96		91,700.00		60,295.96
7300.4510.00	Déficit ordures pris en charge		113,803.96		91,700.00		60,295.96
7300.46	SUBVENTIONS ACQUISES		24,614.80		25,000.00		27,443.40
7300.4635.00	Subv. pour le recyclage des verres		24,614.80		25,000.00		27,443.40
7301	INCINERATION DES ORDURES	85,462.90		84,000.00		82,973.10	
7301	DÉDOMMAGEMENTS VERSÉS						
7301.36	DÉDOMMAGEMENTS VERSÉS À DES COLLECTIVITÉS PUB.	85,462.90		84,000.00		82,973.10	
7301.3612.00	Incinération des ordures (Satom)	85,462.90		84,000.00		82,973.10	
74	PROTECTION AVALANCHES	302,420.45	96,944.58	180,800.00	75,800.00	275,586.50	127,638.20
741	CORRECTION DES COURS D'EAU	267,738.95	87,044.58	155,600.00	75,800.00	252,590.95	128,152.50
7410	CORRECTION DES COURS D'EAU	267,738.95	87,044.58	155,600.00	75,800.00	252,590.95	128,152.50
7410.31	BIENS, SERVICES & MARCH.	240,880.15		135,500.00		224,747.90	
7410.3130.02	Frais de téléphone	203.60		500.00		491.00	
7410.3142.00	Entretien des torrents	97,539.95		35,000.00		137,494.55	
7410.3142.02	Entretien des canaux	52,455.65		50,000.00		43,095.65	
7410.3142.04	Entretien du Grd-Canal	20,433.80		25,000.00		17,849.40	
7410.3142.06	Entretien berges du Rhône	34,217.70		25,000.00		25,817.30	
7410.3142.08	Espaces réservés aux eaux	36,029.45					
7410.33	AMORTISSEMENTS COMPTABLES	16,009.05		7,600.00		10,009.05	
7410.3300.00	Amortissements ordinaires 3ème correction du Rhône	16,009.05		7,600.00		10,009.05	
7410.39	IMPUTATIONS INTERNES	10,849.75		12,500.00		17,834.00	
7410.3910.00	Sal. & charges du Conseil	728.00		1,200.00		744.00	
7410.3910.02	Sal. & charges imputés torrents	1,416.30		1,800.00		11,176.00	
7410.3910.04	Sal. & charges imputés Grd-Canal			1,400.00		1,546.00	
7410.3910.06	Sal. & charges imputés canaux	4,038.15		5,200.00		1,404.00	
7410.3910.08	Sal. & charges imputés Rhône	4,333.30		2,300.00		2,397.00	
7410.3920.00	Frais véhicules imputés torrents	64.00		100.00		85.00	
7410.3920.02	Frais véhicules imputés canaux	58.00		200.00		69.00	
7410.3920.04	Frais véhicules imputés Rhône	177.00		200.00		241.00	
7410.3920.06	Frais véhicules imputés Grand-Canal	35.00		100.00		172.00	
7410.46	SUBVENTIONS ACQUISES		87,044.58		75,800.00		128,152.50
7410.4631.00	Redevances du Rhône		29.30		100.00		
7410.4632.00	Subv. cant. torrents		11,130.70		17,900.00		14,798.15
7410.4632.02	Subv. cant. canaux		55,373.93		38,100.00		92,942.45
7410.4632.04	Subv. cant. Rhône		20,510.65		19,700.00		20,411.90
742	OUVRAGES DE PROTECTION	34,681.50	9,900.00	25,200.00		22,995.55	514.30
7420	OUVRAGES DE PROTECTION	34,681.50	9,900.00	25,200.00		22,995.55	514.30
7420.31	BIENS, SERVICES & MARCH.	12,397.20		12,000.00		16,105.55	
7420.3132.00	Déclenchement avalanches	516.95		7,000.00		893.90	
7420.3134.00	Assurances choses & RC	199.20					
7420.3143.00	Entr. ouvrages de prot.	11,681.05		5,000.00		15,211.65	
7420.33	AMORTISSEMENTS COMPTABLES	12,227.55		12,500.00		3,200.00	
7420.3300.50	Amortissements ordinaires Ouvrage de protection	12,227.55		12,500.00		3,200.00	
7420.39	IMPUTATIONS INTERNES	10,056.75		700.00		3,690.00	
7420.3910.00	Sal. & charges du Conseil			700.00			
7420.3910.02	Sal. & charges imputés	9,947.75				3,572.00	
7420.3920.00	Frais véhicules imputés	109.00				118.00	
7420.46	SUBVENTIONS		9,900.00				514.30
7420.4632.00	Subv. cant. détecteur d'avalanche		9,900.00				514.30
75	PROTECTION DES ESPECES ET PAYSAGE	10,856.55		33,100.00		114,149.30	
750	PROTECTION DES ESPECES ET PAYSAGE	10,856.55		33,100.00			
750	PROTECTION DES ESPECES ET DU PAYSAGE					114,149.30	
7500	PROTECTION DES ESPECES ET DU PAYSAGE	10,856.55		33,100.00		114,149.30	
7500.31	BIENS, SERVICES & MARCH.	10,856.55		5,000.00		113,855.30	
7500.3140.00	Sécurisation glissement & éboulements					32,659.70	
7500.3140.02	Assainissement butte Stand de tir	3,153.35				12,026.60	
7500.3140.04	Elimination plantes invasives	7,703.20		5,000.00		69,169.00	
7500.33	AMORTISSEMENTS COMPTABLES			28,100.00		294.00	
7500.3300.40	Amortissements ordinaires Stand de tirs			28,100.00		294.00	
77	CIMETIÈRES / COLUMBARIUM	147,845.15	13,920.00	96,700.00	14,800.00	78,046.05	19,647.35
771	CIMETIÈRES, CREMATOIRES	42,377.10	13,920.00	52,500.00	14,300.00	35,813.10	19,416.00
7710	CIMETIÈRES	42,377.10	13,920.00	52,500.00	14,300.00	35,813.10	19,416.00
7710.31	BIENS, SERVICES & MARCH.	10,108.85		33,300.00		13,122.70	
7710.3120.01	Electricité	426.10				341.85	
7710.3120.05	Eau, énergie, combustible	205.00				205.00	
7710.3130.00	Frais d'inhumation	3,322.60		3,000.00		1,717.80	
7710.3134.00	Assurances choses & RC	505.20				144.90	
7710.3143.00	Entretien des cimetières	5,306.10		12,000.00		10,613.15	
7710.3144.02	Frais crypte	343.85		18,300.00			
7710.3181.00	Pertes sur débiteurs					100.00	
7710.33	AMORTISSEMENTS COMPTABLES	17,400.00		9,900.00		12,702.40	
7710.3300.40	Amortissements ordinaires Bâtiments	17,400.00		9,900.00		12,702.40	
7710.39	IMPUTATIONS INTERNES	14,868.25		9,300.00		9,988.00	
7710.3910.00	Sal. & charges du Conseil	154.00				789.00	
7710.3910.02	Sal. & charges imputés	14,714.25		8,800.00		9,199.00	
7710.3920.00	Frais véhicules imputés			500.00			
7710.42	CONTRIBUTIONS DE TIERS		13,920.00		14,300.00		19,416.00

Compte	Désignation	Comptes 2023		Budget 2023		Comptes 2022	
		Charges	Revenus	Charges	Revenus	Charges	Revenus
7710.4240.00	Concessions tombes-urnes		8,670.00		10,000.00		15,900.00
7710.4240.02	Taxes utilisation crypte		2,600.00		2,800.00		1,800.00
7710.4240.04	Taxes d'inhumation		2,650.00		1,500.00		1,400.00
7710.4240.06	Trvx refacturés aux tiers						316.00
779	PROTECTION DE L'ENVIRONNEMENT (AUTRE) TOILETTES PUBLIQUES	105,468.05		44,200.00	500.00	42,232.95	231.35
7790	BIENS, SERVICES & MARCH.	12,097.90		4,200.00	500.00	2,900.50	231.35
7790.31	Electricité	6,797.90		4,000.00		1,764.25	
7790.3120.01	Eau, énergie, combustible	661.90		800.00		678.55	
7790.3120.05	Assurances choses & RC	491.10				491.10	
7790.3134.00	Entretien WC publics	106.10		200.00		114.00	
7790.3143.00	AMORTISSEMENTS COMPTABLES	5,538.80		3,000.00		480.60	
7790.33	Amortissements ordinaires Bâtiments	5,300.00				494.25	
7790.3300.40	IMPUTATIONS INTERNES	5,300.00		200.00		494.25	
7790.39	Sal. & charges imputés			200.00		642.00	
7790.3910.02	CONTRIBUTIONS DE TIERS				500.00		231.35
7790.42	Trvx refacturés aux tiers				500.00		231.35
7790.4240.00	LUTTE CONTRE LA POLLUTION	93,370.15		40,000.00		39,332.45	
7792	BIENS, SERVICES & MARCH.	18,870.35				7,052.85	
7792.31	Contrôle sites pollués	18,870.35				7,052.85	
7792.3132.02	AMORTISSEMENTS COMPTABLES	50,000.00					
7792.33	Amortissements ordinaires	50,000.00					
7792.3300.40	SUBVENTIONS ACCORDÉES	24,499.80		40,000.00		32,279.60	
7792.36	Subv. véhicules propres	24,499.80		40,000.00		32,279.60	
7792.3637.00	AMÉNAGEMENT DU TERRITOIRE	334,100.45	313,047.20	366,100.00	225,800.00	404,778.95	268,354.70
79	AMÉNAGEMENT DU TERRITOIRE	334,100.45	313,047.20	366,100.00	225,800.00	404,778.95	268,354.70
790	AMÉNAGEMENT DU TERRITOIRE	334,100.45	313,047.20	366,100.00	225,800.00	404,778.95	268,354.70
7900	ET CADASTRE	334,100.45	313,047.20	366,100.00	225,800.00	404,778.95	268,354.70
7900.30	CHARGES DU PERSONNEL	16,705.50		11,100.00		19,895.80	
7900.3000.00	Comm. constr. & taxation	10,503.85		3,000.00		14,050.75	
7900.3010.00	Teneur cadastre & subst.	1,605.05		1,300.00		1,551.55	
7900.3010.02	Contrôleur énergétique	3,659.40		5,500.00		3,017.40	
7900.3050.00	Charges sociales AVS-AC	549.10		500.00		711.30	
7900.3053.00	Ch. sociales AAP/AANP	14.30		200.00		34.35	
7900.3054.00	Charges sociales AF	231.90		300.00		302.55	
7900.3055.00	Charges sociales maladie	141.90		300.00		227.90	
7900.31	BIENS, SERVICES & MARCH.	172,401.20		214,100.00		249,048.90	
7900.3102.00	Mises à l'enquête pub.	5,484.20		5,000.00		9,455.10	
7900.3111.00	Achat n° de bâtiment	1,007.40		500.00		876.60	
7900.3132.00	Géomètre officiel	111,837.55		75,000.00		137,762.05	
7900.3132.02	Honoraires de tiers	15,438.05		5,500.00		11,007.85	
7900.3132.04	Plans de zones et d'alignement	21,473.30		110,000.00		48,580.70	
7900.3132.06	Contrôle inst. chauffage	4,989.95		4,000.00			
7900.3132.08	Contrôles thermiques	2,136.75		6,900.00		2,465.20	
7900.3132.14	Mensurations SAU					26,937.95	
7900.3134.00	Assurances choses & RC	2,604.40				2,141.45	
7900.3160.00	Registre foncier de Martigny	5,662.00		6,200.00		6,677.00	
7900.3180.99	Prov./débiteurs douteux					2,800.00	
7900.3199.00	Frais divers	1,767.60		1,000.00		345.00	
7900.33	AMORTISSEMENTS COMPTABLES	52,401.30		13,100.00		37,753.00	
7900.3300.90	Amortissements ordinaires Inv. patrimoine bâti	36,505.00		9,900.00		37,753.00	
7900.3300.98	Amortissements ordinaires	15,896.30		3,200.00			
7900.36	DÉDOMMAGEMENTS VERSÉS À DES COLLECTIVITÉS PUB.	75,969.45		52,400.00		80,600.25	
7900.3611.00	Aut. cantonales de bâtir	56,517.45		50,000.00		61,766.25	
7900.3632.00	PDi Coude du Rhône	19,452.00		2,400.00		18,834.00	
7900.39	IMPUTATIONS INTERNES	16,623.00		75,400.00		17,481.00	
7900.3910.00	Sal. & charges du Conseil constructions	15,109.00		17,200.00		16,899.00	
7900.3910.02	Sal. & charges imputés constructions			55,000.00			
7900.3910.04	Sal. & charges imputés cadastre			2,600.00			
7900.3920.00	Frais véhicules imputés constructions	1,509.00		500.00		577.00	
7900.3920.02	Frais véhicules imputés cadastre	5.00		100.00		5.00	
7900.42	CONTRIBUTIONS DE TIERS		313,047.20		225,800.00		268,354.70
7900.4210.00	Autorisations de bâtir		109,207.00		63,000.00		92,607.00
7900.4210.01	Permis d'habiter		3,270.00				4,810.00
7900.4210.02	Emoluments du cadastre		3,525.00		4,500.00		3,710.00
7900.4210.04	Emoluments administratifs		2,700.00				2,540.35
7900.4250.06	Vente n° de bâtiment		2,380.00		2,000.00		2,310.00
7900.4260.00	Contrôle inst. chauffage		475.00		2,000.00		760.00
7900.4260.02	Contrôle thermique		8,200.00		6,900.00		7,000.00
7900.4260.04	Contrôle de l'isolation		6,350.00		4,900.00		5,850.00
7900.4260.08	Refact. trvx de géomètre		57,058.20		60,000.00		57,444.85
7900.4260.10	Refact. émoluments SCC		57,422.00		50,000.00		57,671.00
7900.4260.12	Refact. émoluments RF		1,400.00		500.00		1,470.00
7900.4260.14	Frais de mutations		13,100.00		12,000.00		13,290.00
7900.4260.16	Mises à l'enquête pub.		16,250.00		10,000.00		12,351.50
7900.4270.00	Amendes de construction & frais de décision		31,710.00		10,000.00		6,540.00
8	ÉCONOMIE PUBLIQUE	628,529.00	445,416.11	559,800.00	368,300.00	608,709.50	487,060.85
81	AGRICULTURE	293,896.30	265,657.20	267,000.00	206,000.00	343,487.80	300,526.35
810	REPRISE					20,218.25	
8100	***REPRISE***					20,218.25	
8100.33	AMORTISSEMENTS COMPTABLES					20,218.25	
8100.3300.30	Amortissement station lavage					20,218.25	
811	AGRICULTURE	28,239.10		61,000.00		22,743.20	
8110	AGRICULTURE	28,239.10		61,000.00		22,743.20	
8110.30	CHARGES DU PERSONNEL	910.00		2,500.00		840.00	
8110.3000.00	Commission agricole	910.00		2,500.00		840.00	
8110.31	BIENS, SERVICES & MARCH.	5,033.80		9,400.00		8,414.40	
8110.3120.01	Electricité station lavage			500.00			
8110.3134.00	Assurances choses & RC			100.00			
8110.3140.00	Entretien des terrains	117.00		2,300.00		2,388.80	
8110.3143.00	Entr. robinets de service	4,100.00		2,500.00		4,100.00	
8110.3144.00	Entretien station lavage			4,000.00			
8110.3199.00	Frais divers	816.80				1,925.60	
8110.33	AMORTISSEMENTS COMPTABLES			19,300.00			

Compte	Désignation	Comptes 2023		Budget 2023		Comptes 2022	
		Charges	Revenus	Charges	Revenus	Charges	Revenus
8110.3300.30	Amortissements ordinaires Station de lavage			19,300.00			
8110.36	SUBVENTIONS ACCORDÉES	18,623.45		25,100.00		10,683.80	
8110.3601.00	Redevances agricoles	704.20		900.00		1,049.80	
8110.3636.00	Promo. vente prod. agric.	1,500.00		6,700.00		1,500.00	
8110.3636.02	Confusion sexuelle	7,532.40		7,500.00		8,134.00	
8110.3636.04	Flavescence dorée	8,886.85		10,000.00			
8110.39	IMPUTATIONS INTERNES	3,671.85		4,700.00		2,805.00	
8110.3910.00	Sal. & charges du Conseil agriculture	3,005.00		1,900.00		1,788.00	
8110.3910.02	Sal. & charges imputés agriculture	286.85		2,700.00		942.00	
8110.3920.00	Frais véhicules imputés agriculture	380.00		100.00		75.00	
819	IRRIGATION	265,657.20	265,657.20	206,000.00	206,000.00	300,526.35	300,526.35
8190	IRRIGATION	265,657.20	265,657.20	206,000.00	206,000.00	300,526.35	300,526.35
8190.31	BIENS, SERVICES & MARCH.	92,078.50		50,300.00		140,836.40	
8190.3111.00	Achat matériel/outillage	27,418.10		28,300.00		33,329.40	
8190.3134.00	Assurances choses & RC	133.80				101.80	
8190.3143.02	Entretien du réseau	48,154.10		20,000.00		83,312.95	
8190.3180.99	Prov./débiteurs douteux			1,000.00		738.60-	
8190.3181.00	Pertes sur débiteurs	220.90		500.00		514.85	
8190.3199.00	Frais divers	3,096.65		500.00		378.20	
8190.3199.02	RDIP exercice précédent	13,054.95				23,937.80	
8190.33	AMORTISSEMENTS COMPTABLES	49,019.50		57,800.00		43,146.95	
8190.3300.30	Amortissements ordinaires Réseau d'irrigation	49,019.50				43,146.95	
8190.3300.98	Amortissements ordinaires			57,800.00			
8190.35	ATTRIB.FINANCEMENTS SPÉC.			19,700.00			
8190.3510.00	Attribution aux fin. spéciaux			19,700.00			
8190.39	IMPUTATIONS INTERNES	124,559.20		78,200.00		116,543.00	
8190.3910.00	Sal. & charges du Conseil irrigation	2,917.00		1,500.00		2,351.00	
8190.3910.02	Sal. & charges imputés	94,454.20		46,400.00		82,233.00	
8190.3920.00	Frais véhicules imputés	3,188.00		4,500.00		8,859.00	
8190.3930.00	Frais admin. imputés	15,000.00		15,000.00		15,000.00	
8190.3940.00	Intérêts passifs imputés	9,000.00		10,800.00		8,100.00	
8190.41	CONCESSIONS		120,034.00		80,000.00		89,349.75
8190.4120.00	Indemnités EOS		120,034.00		80,000.00		89,349.75
8190.42	CONTRIBUTIONS DE TIERS		139,178.40		126,000.00		125,938.15
8190.4240.00	Taxes annuelles irrig.		125,252.80		126,000.00		125,648.35
8190.4260.00	Trvx refaturés aux tiers		13,925.60				289.80
8190.45	PRELEVEMENT FIN. SPECIAUX		6,444.80				85,238.45
8190.4510.00	Déficit pris en charge		6,444.80				85,238.45
82	SYLVICULTURE	47,649.30	6,231.25	48,500.00	6,800.00	47,212.50	6,231.25
820	SYLVICULTURE	47,649.30	6,231.25	48,500.00	6,800.00	47,212.50	6,231.25
8200	SYLVICULTURE	47,649.30	6,231.25	48,500.00	6,800.00	47,212.50	6,231.25
8200.31	BIENS, SERVICES & MARCH.	47,649.30		48,500.00		47,212.50	
8200.3145.00	Police de la forêt	13,462.50		13,500.00		13,462.50	
8200.3145.02	Entretien des forêts	34,186.80		35,000.00		33,750.00	
8200.42	CONTRIBUTIONS DE TIERS		6,231.25		6,800.00		6,231.25
8200.4240.00	Part de la Bourgeoisie à la police des forêts		6,231.25		6,800.00		6,231.25
84	TOURISME	91,160.55	12,068.50	83,600.00	14,000.00	104,075.55	20,298.65
840	TOURISME	91,160.55	12,068.50	83,600.00	14,000.00	104,075.55	20,298.65
8400	SOCIETE DE DEV. & AUTRES	91,160.55	12,068.50	83,600.00	14,000.00	104,075.55	20,298.65
8400.31	BIENS, SERVICES & MARCH.	38,753.25		24,000.00		15,256.40	
8400.3111.02	Achat matériel pour manifestations	38,253.25		23,000.00		14,756.40	
8400.3130.00	Promotion du tourisme	500.00		1,000.00		500.00	
8400.36	DÉDOMMAGEMENTS VERSES A DES COLLECTIVITES PUB.	48,241.30		55,000.00		55,129.15	
8400.3612.00	Région touristique Martigny Région	9,000.00		9,000.00		9,000.00	
8400.3634.00	Taxes séjour SD de Saxon	11,949.70		14,000.00		20,117.45	
8400.3636.00	Cotisations et dons	700.00		3,000.00		700.00	
8400.3636.02	Autres manifestations	26,591.60		29,000.00		19,713.45	
8400.3636.10	Fête de l'abricot					5,598.25	
8400.39	IMPUTATIONS INTERNES	4,166.00		4,600.00		33,690.00	
8400.3910.00	Sal. & charges du Conseil	4,166.00		4,600.00		4,159.00	
8400.3910.02	Sal. & charges imputés					29,531.00	
8400.4	REVENU DES BIENS		12,068.50		14,000.00		20,298.65
8400.40	TAXES DE SÉJOUR		12,068.50		14,000.00		19,998.65
8400.4039.00	Taxes de séjour		12,068.50		14,000.00		19,998.65
8400.42	CONTRIBUTIONS DE TIERS						300.00
8400.4240.00	Location matériel pour manifestation						300.00
85	INDUST. ARTISANAT & COMM.	43,118.30	64,366.50	71,500.00	61,500.00	26,873.30	64,842.20
850	INDUST. ARTISANAT & COMM.	43,118.30	64,366.50	71,500.00	61,500.00	26,873.30	64,842.20
8500	TERRAINS ET PLACES	43,118.30	64,366.50	71,500.00	61,500.00	26,873.30	64,842.20
8500.30	CHARGES DU PERSONNEL	3,811.50		10,500.00		3,010.00	
8500.3000.00	Commission prom. économ.	3,710.00		10,500.00		3,010.00	
8500.3050.00	Charges sociales AVS-AC	69.10					
8500.3053.00	Ch. sociales AAP/AANP	3.20					
8500.3054.00	Charges sociales AF	29.20					
8500.31	BIENS, SERVICES & MARCH.	16,196.10		35,500.00		11,490.90	
8500.3111.02	Achat cartes et ouvrages			3,000.00			
8500.3120.012	Electricité Place de Gottefrey	362.75		500.00		333.50	
8500.3134.00	Assurances choses & RC	394.80		500.00		424.20	
8500.3140.00	Entretien des terrains	128.00		1,500.00		1,895.50	
8500.3144.00	Entretien des couverts	33.00				491.20	
8500.3180.99	Prov./débiteurs douteux					9,791.80-	
8500.3199.00	Forum économique Santé-précarité	15,277.55		30,000.00		18,138.30	
8500.34	BIENS, SERVICES & MARCH.	17,551.25		21,400.00		10,234.40	
8500.3430.02	Frais de téléphone			700.00			
8500.3432.016	Electricité Centre des Sources			15,700.00			
8500.3434.02	Entretien Villa Nouvelle Avenue	171.20				4,011.15	
8500.3434.04	Entretien Complexe des Sources	17,380.05		5,000.00		3,145.95	
8500.3434.08	Entretien Complexe des Sources					3,077.30	
8500.36	DÉDOMMAGEMENTS VERSES À DES COLLECTIVITÉS PUB.			100.00			
8500.3636.00	Cotisations et dons			100.00			
8500.39	IMPUTATIONS INTERNES	5,559.45		4,000.00		2,138.00	
8500.3910.00	Sal. & charges du Conseil	2,263.00		1,100.00		2,138.00	
8500.3910.02	Sal. & charges imputés	3,296.45		2,900.00			
8500.42	CONTRIBUTIONS DE TIERS		2,058.80		1,100.00		2,044.50

Compte	Désignation	Comptes 2023		Budget 2023		Comptes 2022	
		Charges	Revenus	Charges	Revenus	Charges	Revenus
8500.4250.00	Vente verres "Saxon"				100.00		
8500.4250.02	Vente cartes, ouvrages jeux		522.00		500.00		2,044.50
8500.4250.04	Vente carafe "Saxon"				500.00		
8500.4260.00	Trvx refacturés aux tiers		1,536.80				
8500.44	CONTRIBUTIONS DE TIERS		62,307.70		60,400.00		62,797.70
8500.4430.00	Locat. terrains & places		47,707.70		46,400.00		47,507.70
8500.4430.02	Location de bâtiments		14,600.00		14,000.00		15,410.00
8500.4489.00	Location de couverts						120.00-
87	ENERGIE	152,704.55	97,092.66	89,200.00	80,000.00	87,060.35	95,162.40
873	ENERGIE NON ELECTRIQUE	113,734.55	97,092.66	85,200.00	80,000.00	82,094.95	95,162.40
8730	AUTRES ENERGIES	113,734.55	97,092.66	85,200.00	80,000.00	82,094.95	95,162.40
8730.30	CHARGES DU PERSONNEL	735.00		4,300.00		350.00	
8730.3000.00	Commission énergie	735.00		4,000.00		350.00	
8730.3090.00	Frais de formation			300.00			
8730.31	BIENS, SERVICES & MARCH.	27,628.80		29,300.00		26,031.00	
8730.3132.00	Label cité énergie	1,948.00		3,000.00		1,979.00	
8730.3134.00	Assurances choses & RC	10,504.20		3,900.00		11,339.90	
8730.3138.02	Fête de la nature			2,000.00			
8730.3143.00	Ent. panneaux solaires	14,775.85		17,700.00		11,355.05	
8730.3160.00	Locations toitures			2,200.00			
8730.3199.00	Frais divers	400.75		500.00		1,293.35	
8730.3199.02	RDIP exercice précédent					63.70	
8730.33	AMORTISSEMENTS COMPTABLES	12,000.00		10,300.00		12,255.95	
8730.3300.40	Amortissements ordinaires Panneaux	12,000.00		10,300.00		12,255.95	
8730.36	SUBVENTIONS ACCORDÉES	61,676.20		32,600.00		36,296.00	
8730.3636.00	Cotisations et dons	3,000.00		2,600.00		2,600.00	
8730.3637.00	Promotion des énergies renouvelables	58,676.20		30,000.00		33,696.00	
8730.39	IMPUTATIONS INTERNES	11,694.55		8,700.00		7,162.00	
8730.3910.00	Sal. & charges du Conseil	2,021.00		3,700.00		2,162.00	
8730.3910.02	Sal. & charges imputés	4,673.55					
8730.3930.00	Frais admin. imputés	5,000.00		5,000.00		5,000.00	
8730.42	CONTRIBUTIONS DE TIERS		97,092.66		80,000.00		95,162.40
8730.4250.00	Vente énergie		91,840.56		80,000.00		89,492.45
8730.4260.00	Part de tiers aux tvx		5,252.10				5,669.95
879	AUTRES SOURCES D'ENERGIE	38,970.00		4,000.00		4,965.40	
8790	CHAUFFAGE A DISTANCE	38,970.00		4,000.00		4,965.40	
8790.31	BIENS, SERVICES & MARCH.					953.00	
8790.3143.00	Ent. chauffage à distance					953.00	
8790.33	AMORTISSEMENTS COMPTABLES	38,970.00		4,000.00		4,012.40	
8790.3300.30	Amortissements ordinaires optimisation énergétique	38,970.00		4,000.00		4,012.40	
9	FINANCES ET IMPÔTS	5,266,435.38	22,782,037.35	1,469,500.00	18,836,700.00	6,540,949.52	23,116,015.68
91	IMPÔTS	1,602,023.74	18,686,588.59	745,200.00	14,942,400.00	2,003,924.55	17,800,192.21
910	IMPÔTS PERSONNES PHYSIQUES	1,661,363.64	16,114,028.69	527,200.00	13,376,800.00	1,408,022.70	15,430,117.01
9100	IMPÔT PERSONNES PHYSIQUES	1,661,363.64	16,114,028.69	527,200.00	13,376,800.00	1,408,022.70	15,430,117.01
9100.31	AMORTISSEMENTS / PERTES	1,564,349.64		433,000.00		1,311,406.45	
9100.3181.00	Remises d'impôts	10,528.65		1,000.00			
9100.3181.010	Pertes sur débiteurs impôts	364,495.49		30,000.00		458,844.75	
9100.3181.020	Pertes fiscales/autres impôts			1,000.00			
9100.3181.021	Pertes fiscales/culte	8,274.10		1,000.00		13,962.80	
9100.3181.022	Remboursement impôts à la source	1,181,051.40		400,000.00		838,598.90	
9100.36	PART A DES CONTRIBUTIONS SANS AFFECTATION	97,014.00		94,200.00		96,616.25	
9100.3602.00	Impôts sur les immeubles bâts (Art. 188)	97,014.00		94,200.00		96,616.25	
9100.40	IMPÔTS		16,107,368.69		13,375,800.00		15,404,057.01
9100.4000.00	Revenu pers. physiques ./ déduct. pers. mariées		10,630,206.00		9,060,000.00		10,332,753.20
9100.4001.00	Fortune pers. physiques		1,405,744.10		1,334,000.00		1,416,926.65
9100.4002.00	Impôts à la source		1,718,457.84		1,100,000.00		1,122,867.06
9100.4008.00	Impôts personnels		85,729.80		77,000.00		77,104.30
9100.4021.01	Fonciers s/pers. physique		630,450.95		610,000.00		613,576.55
9100.4021.03	Impôts sur les immeubles bâts (Art. 188)		159,863.75		134,800.00		142,945.15
9100.4022.00	Prestation en capital & bénéfice de liquidation		616,501.15		200,000.00		462,842.00
9100.4022.02	Gains immobiliers		249,096.30		250,000.00		576,502.85
9100.4022.04	Gains de loterie				5,000.00		
9100.4023.00	Droits de mutations		441,314.75		500,000.00		581,249.30
9100.4024.00	Successions et donations		102,331.55		50,000.00		11,559.95
9100.4033.00	Chiens		67,672.50		55,000.00		65,730.00
9100.42	CONTRIBUTIONS DE TIERS		6,660.00		1,000.00		26,060.00
9100.4270.00	Amendes fiscales		6,660.00		1,000.00		26,060.00
911	IMPÔTS PERSONNES MORALES	4,160.05	2,296,415.75	3,000.00	1,349,600.00	21,211.00	2,123,465.90
9110	IMPÔT PERSONNES MORALES	4,160.05	2,296,415.75	3,000.00	1,349,600.00	21,211.00	2,123,465.90
9110.31	BIENS, SERVICES & MARCH.	4,160.05		3,000.00		21,211.00	
9110.3181.00	Remises d'impôts personnes morales			1,000.00			
9110.3181.04	Pertes fiscales personnes morales	4,160.05		2,000.00		21,211.00	
9110.40	IMPÔTS		2,296,415.75		1,349,600.00		2,123,465.90
9110.4010.00	Bénéfice des sociétés		1,404,802.80		564,900.00		1,282,335.90
9110.4011.00	Capital des sociétés		469,208.95		381,700.00		394,610.25
9110.4021.00	Fonciers s/pers. morales		422,404.00		403,000.00		446,519.75
919	AUTRES IMPÔTS	63,499.95-	276,144.15	215,000.00	216,000.00	574,690.85	246,609.30
9190	AUTRES IMPÔTS	63,499.95-	276,144.15	215,000.00	216,000.00	574,690.85	246,609.30
9190.31	BIENS, SERVICES & MARCH.	331,370.00-				338,855.85	
9190.3137.00	Impôts gains immobiliers	331,370.00-				338,855.85	
9190.39	IMPUTATIONS INTERNES	267,870.05		215,000.00		235,835.00	
9190.3930.00	Part aux paroisses	267,870.05		215,000.00		235,835.00	
9190.40	AUTRES IMPÔTS		276,144.15		216,000.00		246,609.30
9190.4026.00	Impôts sur le culte		276,144.15		216,000.00		246,609.30
93	PÉRÉQUATION FINANCIÈRE		3,057,519.00		3,101,800.00		2,763,690.00
930	PEREQUATION FINANCIERE ET COMPES. DES CHARGES		3,057,519.00		3,101,800.00		2,763,690.00
9300	PÉRÉQUATION FINANCIÈRE		3,057,519.00		3,101,800.00		2,763,690.00
9300.46	PÉRÉQUATION FINANCIÈRE		3,057,519.00		3,101,800.00		2,763,690.00
9300.4621.10	Répartition du fonds de péréquation financière		3,057,519.00		3,101,800.00		2,763,690.00
95	PART DES COMMUNES AUX REGALES & PATENTES	15,000.00	385,412.80	23,400.00	327,000.00		

Compte	Désignation	Comptes 2023		Budget 2023		Comptes 2022	
		Charges	Revenus	Charges	Revenus	Charges	Revenus
95	Part aux recettes, autres					20,628.60	349,866.90
950	QUOTES-PARTS, AUTRES	15,000.00	385,412.80	23,400.00	327,000.00	20,628.60	349,866.90
9500	PART DES COMMUNES AUX REGALES & PATENTES	15,000.00	385,412.80	23,400.00	327,000.00	20,628.60	349,866.90
9500.39	IMPUTATIONS INTERNES	15,000.00		23,400.00		20,628.60	
9500.3930.00	Frais admin. imputés	15,000.00		15,000.00		15,000.00	
9500.3940.00	Intérêts passifs imputés			8,400.00		5,628.60	
9500.41	PATENTES ET CONCESSIONS		385,412.80		327,000.00		349,866.90
9500.4120.00	Ristourne SEIC		262,378.00		230,000.00		248,447.45
9500.4120.02	Indemnité EOS		123,034.80		85,000.00		89,349.75
9500.4120.04	Concession ValEole SA				12,000.00		12,069.70
96	GÉRANCE DE LA FORTUNE & DES DETTES	442,411.64	649,691.76	700,900.00	461,400.00	523,416.02	581,945.77
961	INTERETS	145,605.84	482,312.84	534,000.00	376,600.00	349,270.72	461,253.08
9610	INTERETS	145,605.84	482,312.84	534,000.00	376,600.00	349,270.72	461,253.08
9610.31	BIENS, SERVICES & MARCH.	464,928.12-		25,000.00		122,395.00-	
9610.3137.00	Impôts	6,135.30		25,000.00		25,274.60	
9610.3180.00	Prov./débiteurs douteux intérêts					13,819.50-	
9610.3180.02	Prov./débiteurs douteux impôts	471,063.42-				133,850.10-	
9610.34	INTERETS PASSIFS	610,533.96		509,000.00		471,665.72	
9610.3400.00	Intérêts comptes courants	58,533.32		4,500.00		3,957.00	
9610.3401.02	Intérêts sur emprunt SEIC			7,500.00		185.23	
9610.3406.00	Int. emprunts long terme	477,257.20		416,300.00		384,095.20	
9610.3420.00	Frais d'adm. des titres			600.00		612.50	
9610.3420.04	Frais bancaires	12,045.34		15,000.00		14,316.15	
9610.3420.06	Frais de CCP	433.93		1,000.00		643.51	
9610.3499.00	Escomptes des débiteurs	86.77		1,100.00		13.98	
9610.3499.02	Intérêts sur C/C Brqsie	762.00		3,000.00			
9610.3499.06	Int. de remboursement	61,296.35		60,000.00		68,982.55	
9610.3499.08	Intérêts de retard payés	119.05				1,140.40-	
9610.44	REVENUS DES BIENS		354,487.99		241,300.00		330,351.50
9610.4401.00	Intérêts compensatoires		38,741.55		30,000.00		26,852.05
9610.4401.02	Intérêts moratoires (récupérés)		234,018.64		100,000.00		148,235.25
9610.4401.04	Intérêts créanciers				1,000.00		666.90
9610.4401.08	Intérêts de retard		21,474.45		30,000.00		30,669.95
9610.4420.00	Produits action/oblig.		60,253.35		80,300.00		123,927.35
9610.48	REVENUS EXTRAORDINAIRES		3,124.85				5,872.98
9610.4840.00	Produits extraordinaires		3,124.85				5,872.98
9610.49	IMPUTATIONS INTERNES		124,700.00		135,300.00		125,028.60
9610.4910.10	Part eau potable aux intérêts		62,600.00		58,700.00		48,400.00
9610.4910.12	Part eaux usées aux intérêts		2,200.00		2,100.00		
9610.4910.14	Part ordures aux intérêts		2,800.00		2,900.00		4,300.00
9610.4910.16	Part irrigation aux intérêts		9,000.00		10,800.00		8,100.00
9610.4910.18	Part énergie aux intérêts				8,400.00		5,628.60
9610.4910.20	Part Step aux intérêts		48,100.00		52,400.00		58,600.00
963	IMMEUBLES ET TITRE (PF)	296,805.80	55,630.25	166,900.00	59,800.00	174,145.30	56,344.45
9630	IMMEUBLES & TITRES PATR. FINANCIER	18,805.85	45,000.00	9,100.00	45,000.00	11,980.80	45,000.00
9630.33	AMORTISSEMENTS COMPTABLES			4,600.00			
9630.3300.80	Amortissements ordinaires Bâtiment EPAC			4,600.00			
9630.34	CHARGES FINANCIERES	17,563.00		4,500.00		11,654.80	
9630.3411.40	Amortissements ordinaires Bâtiment EPAC	5,000.00					
9630.3431.00	Entretien bâtiment EPAC	10,394.90		2,000.00		4,265.00	
9630.3439.02	Assurances choses & RC EPAC	2,168.10		2,500.00		2,389.80	
9630.3441.40	Amortissements ordinaires Bâtiment EPAC					5,000.00	
9630.39	IMPUTATIONS INTERNES	1,242.85				326.00	
9630.3910.02	Sal. & charges imputés	1,242.85				326.00	
9630.44	REVENUS FINANCIERS		45,000.00		45,000.00		45,000.00
9630.4430.00	Location EPAC SA		45,000.00		45,000.00		45,000.00
9631	IMMEUBLES & TITRES PATR. FINANCIER	24,383.05	6,010.00	16,500.00	9,400.00	19,598.20	5,760.00
9631.33	AMORTISSEMENTS COMPTABLES			7,100.00			
9631.3300.80	Amortissements ordinaires Pleyeux			7,100.00			
9631.34	CHARGES FINANCIERES	22,492.50		9,300.00		19,598.20	
9631.3411.40	Amortissements ordinaires Pleyeux	8,000.00					
9631.3431.02	Entretien Pleyeux	12,437.00		3,400.00		9,391.40	
9631.3439.01	Electricité Pleyeux			3,600.00			
9631.3439.02	Assurance choses & RC Pleyeux			2,300.00			
9631.3439.06	Assurances choses & RC	2,055.50				2,206.80	
9631.3441.40	Amortissements ordinaires Pleyeux					8,000.00	
9631.39	IMPUTATIONS INTERNES	1,890.55		100.00			
9631.3910.02	Sal. & charges imputés	1,890.55		100.00			
9631.44	REVENUS FINANCIERS		6,010.00		9,400.00		5,760.00
9631.4430.00	Location Pleyeux		5,760.00		5,800.00		5,760.00
9631.4430.02	Trvx refacturés aux tiers		250.00				
9631.4430.04	Part. de tiers charges Pleyeux					3,600.00	
9632	IMMEUBLES & TITRES PATR. FINANCIER	204,484.10	4,620.25	114,900.00	5,400.00	122,003.65	5,584.45
9632.33	AMORTISSEMENTS COMPTABLES			61,400.00			
9632.3300.80	Amortissements ordinaires Casino			61,400.00			
9632.34	CHARGES FINANCIERES	187,239.80		41,700.00		115,621.65	
9632.3411.40	Amortissements ordinaires Casino	63,000.00					
9632.3431.00	Entretien du Casino	90,980.10		5,000.00		28,513.30	
9632.3439.00	Assurances choses & RC Ca	10,563.20		11,400.00		11,444.90	
9632.3439.010	Electricité Casino	3,583.50		12,300.00		2,561.30	
9632.3439.013	Huile de chauffage Casino	16,199.70		10,000.00		6,189.50	
9632.3439.050	Eau, énergie, combustible Casino	2,913.30		3,000.00		2,622.65	
9632.3441.40	Amortissements ordinaires Casino					64,290.00	
9632.39	IMPUTATIONS INTERNES	17,244.30		11,800.00		6,382.00	
9632.3910.00	Sal. & charges du Conseil	511.00		1,200.00		712.00	
9632.3910.02	Sal. & charges imputés	16,366.30		10,600.00		5,670.00	
9632.3920.00	Frais véhicules imputés Casino	367.00					
9632.44	REVENUS FINANCIERS		4,620.25		5,400.00		5,584.45
9632.4430.00	Location Casino		4,450.00		5,400.00		5,400.00
9632.4430.02	Part. de tiers charges		170.25				184.45

Compte	Désignation	Comptes 2023		Budget 2023		Comptes 2022	
		Charges	Revenus	Charges	Revenus	Charges	Revenus
9633	IMMEUBLES & TITRES PATR. FINANCIER	8,569.60		15,500.00		8,164.25	
9633.33	AMORTISSEMENTS COMPTABLES			100.00			
9633.3300.80	Amortissements ordinaires Ouvrage d'artillerie			100.00			
9633.34	CHARGES FINANCIERES	8,569.60		15,400.00		8,164.25	
9633.3411.40	Amortissements ordinaires Ouvrage d'artillerie	1,000.00					
9633.3431.00	Entretien ouvr. militaire	6,031.60		15,000.00		5,311.05	
9633.3439.00	Assurances choses & RC ouvrage militaire	1,538.00				1,644.80	
9633.3439.01	Electricité ouvrage militaire			400.00			
9633.3441.40	Amortissements ordinaires Ouvrage d'artillerie					1,208.40	
9634	IMMEUBLES & TITRES PATR. FINANCIER	5,644.40				428.50	
9634.34	CHARGES FINANCIERES	5,644.40				428.50	
9634.3439.01	Electricité Ouvrage d'artillerie	5,644.40				428.50	
9636	AMORTISSEMENTS COMPTABLES	34,918.80		10,900.00		11,969.90	
9636.33	AMORTISSEMENTS COMPTABLES			10,400.00			
9636.3300.80	Amortissements ordinaires Dépôt SD			1,200.00			
9636.3300.81	Amortissements ordinaires Anciens vestiaires			1,200.00			
9636.3300.83	Amortissements ordinaires Bassin de pêcheurs			800.00			
9636.3300.84	Amortissements ordinaires Mise valeur terrains UBS			7,200.00			
9636.34	CHARGES FINANCIERES	34,918.80		500.00		11,969.90	
9636.3411.40	Amortissements ordinaires Dépôt SD	2,000.00					
9636.3411.41	Amortissements ordinaires Anciens vestiaires	2,000.00					
9636.3411.42	Amortissements ordinaires Ancien stade du Casino	21,000.00					
9636.3411.43	Amortissements ordinaires Bassin de pêcheurs	1,000.00					
9636.3411.44	Amortissements ordinaires Mise valeur terrains UBS	8,000.00					
9636.3439.00	Assurances choses & RC au	900.30				964.30	
9636.3439.012	Electricité Dépôts SD/musée	18.50		500.00		5.60	
9636.3441.40	Amortissements ordinaires Dépôt SD					2,000.00	
9636.3441.43	Amortissements ordinaires Bassin de pêcheurs					1,000.00	
9636.3441.44	Amortissements ordinaires Mise valeur terrains UBS					8,000.00	
969	PATRIMOINE FINANCIER (AUTRE)		111,748.67		25,000.00		64,348.24
9690	REVENUS FINANCIERS		111,748.67		25,000.00		64,348.24
9690.44	REVENUS FINANCIERS		111,748.67		25,000.00		64,348.24
9690.4419.00	Rachat ADB pers. physique		38,548.67		25,000.00		30,454.04
9690.4419.10	Gain réalisation bien du PF		73,200.00				33,894.20
97	REDISTRIBUTIONS		2,825.20		4,100.00		3,340.45
971	REDISTRIBUTION TAXE CO2		2,825.20		4,100.00		3,340.45
9710	REDISTRIBUTION TAXE CO2		2,825.20		4,100.00		3,340.45
9710.46	QUOTES-PARTS AUX RECETTES		2,825.20		4,100.00		3,340.45
9710.4699.00	Part taxe sur le CO2		2,825.20		4,100.00		3,340.45
99	POSTES NON VENTILABLES	3,207,000.00				3,992,980.35	1,616,980.35
990	AMORTISSEMENT DU PATRIMOINE ADMINISTRATIF EXISTANT	3,207,000.00				3,992,980.35	1,616,980.35
9900	Amortissement du patrimoine administratif existant	3,207,000.00				3,992,980.35	1,616,980.35
9900.38	AMORTISSEMENTS PATRIMOINE ADMINISTRATIF	3,207,000.00				3,992,980.35	
9900.3894.00	Attribution à la réserve de politique budgétaire	3,207,000.00				3,992,980.35	
9900.43	AUTRES REVENUS						1,616,980.35
9900.4309.00	D'EXPLOITATION Dissolution fonds bilan						1,616,980.35

CANTON DU VALAIS



COMMUNE DE SAXON

Compte d'investissement
(classification administrative)

Compte	Désignation	Comptes 2023		Budget 2023		Comptes 2022	
		Dépenses	Recettes	Charges	Revenus	Dépenses	Recettes
0	ADMINISTRATION GENERALE					21'390.80	
02	ADMINISTRATION GENERALE					21'390.80	
0290.50	INVESTISSEMENTS PROPRES					21'390.80	
0290.5040.00	Maison de Commune					21'390.80	
1	SÉCURITÉ PUBLIQUE	50'161.00		125'000.00		-9'216.20	
11	POLICE LOCALE					-9'216.20	
1110.50	INVESTISSEMENTS PROPRES					-9'216.20	
1110.5040.00	Locaux police					-9'216.20	
12	JUSTICE	50'161.00		50'000.00			
1230.50	INVESTISSEMENTS PROPRES	50'161.00		50'000.00			
1230.5040.00	Bureaux SOC	50'161.00		50'000.00			
15	POLICE DU FEU			75'000.00			
1500.50	INVESTISSEMENTS PROPRES			75'000.00			
1500.5060.00	Achat véhicule du feu			75'000.00			
2	ENSEIGNEMENT & FORMATION	18'383.90		133'000.00		63'293.00	6'130.50
21	ECOLES SCOLAIRES OBLIGATOIRES	18'383.90		133'000.00		63'293.00	6'130.50
2120.50	INVESTISSEMENTS PROPRES	18'383.90		33'000.00		63'293.00	
2120.5060.00	Mobilier & machines	18'383.90		33'000.00		41'339.65	
2120.5200.00	Achat mat. informatique					21'953.35	
2120.63	SUBVENTIONS ACQUISES						6'130.50
2120.6320.00	Subv. VS matériel inform.						4'580.50
2120.6320.02	Subv. VS matériel scolaire						500.00
2120.6320.10	Part de tiers aux travaux						1'050.00
2170.50	INVESTISSEMENTS PROPRES			100'000.00			
2170.5040.00	Ecoles			100'000.00			
3	CULTURE, LOISIRS & CULTE	31'400.65		25'000.00		903'703.80	17'134.35
	MONUMENTS HISTORIQUES ET PROTECTION DES SITES					20'753.75	
31	PROTECTION DES SITES					20'753.75	
3120.50	INVESTISSEMENTS PROPRES					20'753.75	
3120.5040.02	Tour médiévale					20'753.75	
32	CULTURE, AUTRES					1'519.35	
3220.50	INVESTISSEMENTS PROPRES					1'519.35	
3220.5030.00	Salle polyvalente					1'519.35	
34	SPORT ET LOISIRS	31'400.65		25'000.00		881'430.70	17'134.35
3410.50	INVESTISSEMENTS PROPRES					74'245.50	
3410.5060.00	Tracteur tondeuse Stade					43'000.00	
3410.5060.02	Robots tondeuses					31'245.50	
3420.50	INVESTISSEMENTS PROPRES	31'400.65		25'000.00		807'185.20	
3420.5010.00	Place publique de Gottefrey					747'462.95	
3420.5010.02	Sentiers pédestres					7'269.75	
3420.5040.00	Couverts	31'400.65		25'000.00		52'452.50	
3420.61	CONTRIBUTION DE TIERS						17'134.35
3420.6100.00	Part. de tiers aux trvx						17'134.35
4	SANTE	4'888.35		5'000.00		-2'915.30	
42	CENTRE MEDICO-SOCIAL					-7'297.00	
4210.5040.00	CMS					-7'297.00	
49	SANTE PUBLIQUE	4'888.35		5'000.00		4'381.70	
4900.56	SUBVENTIONS ACCORDEES	4'888.35		5'000.00		4'381.70	
4900.5610.00	Fin. secours sanitaires	4'888.35		5'000.00		4'381.70	
5	PREVOYANCE SOCIALE	20'701.16		62'000.00		59'495.80	
52	INVALIDITE	20'701.16		37'000.00		34'998.35	
5230.56	SUBVENTIONS ACCORDEES	20'701.16		37'000.00		34'998.35	
5230.5610.00	Institutions handicapés	20'701.16		37'000.00		34'998.35	
54	PROTECTION DE L'ENFANCE					24'497.45	
5450.50	INVESTISSEMENTS PROPRES					12'248.75	
5450.5040.00	Crèche					12'248.75	
5451.50	INVESTISSEMENTS PROPRES					12'248.70	
5451.5040.00	UAPE					12'248.70	
57	ASSISTANCE			25'000.00			
5720.50	INVESTISSEMENTS PROPRES			25'000.00			
5720.5200.00	Aide sociale investissement			25'000.00			

Compte	Désignation	Comptes 2023		Budget 2023		Comptes 2022	
		Dépenses	Recettes	Charges	Revenus	Dépenses	Recettes
6	TRAFIC	2'154'518.90	280'005.70	2'916'400.00	168'000.00	2'209'767.75	25'000.00
61	CIRCULATION ROUTIERE	2'154'518.90	280'005.70	2'916'400.00	168'000.00	2'209'767.75	25'000.00
6130.56	SUBVENTIONS ACCORDEES	59'930.00		490'000.00		436'844.05	
6130.5610.00	Part. à la correction des routes cantonales	59'930.00		490'000.00		436'844.05	
6150.50	INVESTISSEMENTS PROPRES	2'094'588.90		2'426'400.00		1'772'923.70	
6150.5010.00	Eclairage dans la plaine	107'988.55		55'200.00		109'937.65	
6150.5010.03	Rond-point	146'896.95				41'587.30	
6150.5010.04	Route de la Plâtrière					572'276.40	
6150.5010.05	Chemin des Rottes	538'981.60		738'200.00		5'385.00	
6150.5010.06	Aménagement Route des Torrents	269'962.15				549.95	
6150.5010.07	Chemin des Hirondelles	15'206.15		50'000.00			
6150.5010.11	Chemin des Maraîchers	386'318.35		398'000.00			
6150.5010.12	Projet REP	338'268.10		300'000.00		77'475.75	
6150.5010.14	Equipement zone du Vacco					11'432.85	
6150.5010.16	Goudronnages	82'328.60		200'000.00		104'796.80	
6150.5010.18	Chemin des Carros	81'584.20		50'000.00		237'405.35	
6150.5040.00	Dépôts des TP					93'866.90	
6150.5060.02	Véhicules	30'977.90		35'000.00		124'148.55	
6150.5060.04	Mob. urbains & panneaux d'affichage					227'180.45	
6150.5290.00	Projet mobilité Gottfrey	96'076.35		600'000.00		166'880.75	
6150.63	SUBVENTIONS ACQUISES		280'005.70		168'000.00		25'000.00
6150.6310.00	Subventions VS REP		280'005.70		168'000.00		25'000.00
7	PROT. DE L'ENVIRON. ET AMENAG. DU TERRITOIRE	1'642'745.40	1'108'105.00	2'973'900.00	771'800.00	2'703'383.95	1'138'253.80
71	EAU POTABLE	838'709.85	365'996.30	1'593'400.00	300'000.00	1'835'408.50	380'196.05
7100.5	INVESTISSEMENTS PROPRES	838'709.85		1'593'400.00		1'835'408.50	
7100.5030.00	Conduites eau potable	796'956.05		1'568'400.00		1'472'967.20	
7100.5030.02	Réservoir Tovassière					333'886.00	
7100.5060.00	Compteurs d'eau	41'753.80		25'000.00		28'555.30	
7100.63	CONTRIBUTIONS DE TIERS		365'996.30		300'000.00		380'196.05
7100.6370.00	Taxes de raccord. eau		365'996.30		300'000.00		380'196.05
72	EAUX USÉES	437'397.65	742'108.70	740'500.00	423'800.00	611'116.75	737'057.75
7200.50	INVESTISSEMENTS PROPRES	128'100.70		342'000.00		380'167.55	
7200.5030.00	Collecteurs d'égout	128'100.70		342'000.00		380'167.55	
7200.63	CONTRIBUTIONS DE TIERS		742'108.70		400'000.00		737'057.75
7200.6370.00	Taxes de raccord. égouts		742'108.70		400'000.00		737'057.75
7201.50	INVESTISSEMENTS PROPRES	309'296.95		398'500.00		230'949.20	
7201.5030.00	Station d'épuration	288'184.15		303'500.00		148'967.95	
7201.5030.02	PGEE	21'112.80		95'000.00		81'981.25	
7201.63	SUBVENTIONS ACQUISES				23'800.00		
7201.6310.02	Subventions cantonales PGEE				23'800.00		
74	PROTECTION ENVIRONNEMENT	191'936.60		170'000.00		75'509.05	
7410.56	SUBVENTIONS ACCORDEES	75'509.05		50'000.00		75'509.05	
7410.5610.00	3ème correction du Rhône	75'509.05		50'000.00		75'509.05	
7420.50	INVESTISSEMENTS PROPRES	116'427.55		120'000.00			
7420.5050.02	Protection avalanches Arbarey	116'427.55		120'000.00			
77	CIMETIÈRE / COLUMBARIUM / ENVIRON.	110'000.00		400'000.00	48'000.00	135'896.65	21'000.00
7710.50	INVESTISSEMENTS PROPRES	60'000.00				130'102.40	
7710.5000.00	Cimetières et columbarium	60'000.00				130'102.40	
7710.63	SUBVENTIONS ACQUISES						21'000.00
7710.6310.00	Subventions cantonales mur du cimetière						21'000.00
7790.5	INVESTISSEMENTS PROPRES					5'794.25	
7790.5040.00	WC publics					5'794.25	
7792.5	INVESTISSEMENTS PROPRES	50'000.00		400'000.00		294.00	
7792.5030.00	Dépollution stand de tir	50'000.00		400'000.00		294.00	
7792.63	SUBVENTIONS ACQUISES				48'000.00		
7792.6310.00	Subv. VS dépollution				48'000.00		
79	AMÉNAGEMENT DU TERRITOIRE	64'701.30		70'000.00		45'453.00	
7900.50	INVESTISSEMENTS PROPRES	64'701.30		70'000.00		45'453.00	
7900.5290.00	Etude inventaire patrimoine bâti	34'805.00		30'000.00		45'453.00	
7900.5290.02	Etude zone Nvelle Avenue & terrains des Bains	29'896.30		40'000.00			
8	ÉCONOMIE PUBLIQUE	286'355.50	128'366.00	884'000.00	438'100.00	203'623.55	90'077.25
81	AGRICULTURE	247'385.50	128'366.00	834'000.00	438'100.00	186'355.20	67'990.00
8110.50	INVESTISSEMENTS PROPRES			492'000.00		18'218.25	
8110.5040.00	Station de lavage			492'000.00		18'218.25	
8110.63	SUBVENTIONS ACQUISES				250'000.00		
8110.6310.00	Subv. VS station de lavage				250'000.00		
819	IRRIGATION	247'385.50	128'366.00	342'000.00	188'100.00	168'136.95	67'990.00
8190.50	INVESTISSEMENTS PROPRES	247'385.50		342'000.00		168'136.95	
8190.5030.00	Réfection du coteau	247'385.50		342'000.00		168'136.95	
8190.63	CONTRIBUTIONS DE TIERS		128'366.00		188'100.00		67'990.00
8190.6310.00	Subv. VS rempl. cdtes		128'366.00		188'100.00		67'990.00

Compte	Désignation	Comptes 2023		Budget 2023		Comptes 2022	
		Dépenses	Recettes	Charges	Revenus	Dépenses	Recettes
85	INDUST. ARTISANAT & COMM.						22'087.25
8500.61	CONTRIBUTION DE TIERS						22'087.25
8500.6130.00	Part. de tiers aux trvx						22'087.25
87	ENERGIE	38'970.00		50'000.00		17'268.35	
8730.51	INVESTISSEMENTS POUR LE COMPTE DE TIERS						13'255.95
8730.5160.06	Panneaux solaires						13'255.95
8790.50	INVESTISSEMENTS PROPRES	38'970.00		50'000.00			4'012.40
8790.5031.00	Optimisation énergétique	38'970.00		50'000.00			4'012.40
9	FINANCES ET IMPÔTS	1'516'476.70		100'000.00		42'498.40	
	GÉRANCE DE LA FORTUNE & DES						
	DETTES			100'000.00		42'498.40	
9630.50	INVESTISSEMENTS PROPRES			100'000.00			
9630.5000.00	Achat de terrains			100'000.00			
9632.50	INVESTISSEMENTS PROPRES						35'290.00
9632.5040.00	Casino						35'290.00
9633.50	INVESTISSEMENTS PROPRES						7'208.40
9633.5040.20	Aménagement ouvrage militaire à Plan-Bot						7'208.40
	TOTAL COMPTE D'INVESTISSEMENT	5'725'631.56	1'516'476.70	7'224'300.00	1'377'900.00	6'195'025.55	1'276'595.90
	INVESTISSEMETNS NETS		4'209'154.86		5'846'400.00		4'918'429.65

CANTON DU VALAIS



COMMUNE DE SAXON

Compte de fonctionnement
(par nature)

Compte de résultats selon les natures

Compte 2022

Budget 2023

Compte 2023

	Compte 2022		Budget 2023		Compte 2023	
	Charges	Revenus	Charges	Revenus	Charges	Revenus
30 Charges de personnel	6'139'608.10		6'223'700.00		6'668'835.55	
31 Charges de biens et services et autres charges d'exploitation	8'292'952.11		6'793'200.00		7'530'274.27	
33 Amortissements du patrimoine administratif	2'642'725.25		2'729'100.00		2'642'179.16	
34 Charges financières	649'337.42		1'148'800.00		904'513.31	
35 Attributions aux fonds et financements spéciaux	-		145'600.00		130'745.65	
36 Charges de transferts	9'678'204.33		8'980'500.00		10'407'515.91	
37 Subventions redistribuées	-		-		-	
38 Charges extraordinaires	3'992'980.35		-		3'207'000.00	
39 Imputations internes	2'497'719.60		1'872'900.00		2'397'344.25	
40 Revenus fiscaux		17'794'130.86		14'899'400.00		18'691'997.09
41 Patentes et concessions		442'483.55		474'500.00		517'213.22
42 Taxes		6'144'145.50		5'717'300.00		6'642'203.57
43 Revenus divers		-		-		-709.20
44 Revenus financiers		1'541'841.09		1'364'900.00		1'528'555.11
45 Prélèvements sur les fonds et financements spéciaux		222'674.56		-		136'685.71
46 Revenus de transferts		3'625'378.50		3'852'500.00		3'972'236.87
47 Subventions à redistribuer		-		-		-
48 Revenus extraordinaires		1'622'853.33		-		3'124.85
49 Imputations internes		2'500'952.60		1'872'900.00		2'397'344.25
Total des charges et des revenus	33'893'527.16	33'894'459.99	27'893'800.00	28'181'500.00	33'888'408.10	33'888'651.47
Excédent de charges		-		-		-
Excédent de revenus	932.83		287'700.00		243.37	

CANTON DU VALAIS



COMMUNE DE SAXON

Compte d'investissement
(par nature)

Compte des investissements selon les natures

Compte 2022

Budget 2023

Compte 2023

	Compte 2022		Budget 2023		Compte 2023	
	Dépenses	Recettes	Dépenses	Recettes	Dépenses	Recettes
50 Immobilisations corporelles	5'353'544.95		5'947'300.00		3'887'348.65	
51 Investissements pour le compte de tiers	-		-		-	
52 Immobilisations incorporelles	247'543.05		695'000.00		160'777.65	
54 Prêts	-		-		-	
55 Participations et capital social	-		-		-	
56 Propres subventions d'investissement	551'733.15		582'000.00		161'028.56	
57 Subventions d'investissement redistribuées	-		-		-	
60 Transferts au patrimoine financier		-		-		-
61 Remboursements		-		-		-
62 Transferts d'immobilisations incorporelles		-		-		-
63 Subventions d'investissement acquises		1'276'595.90		1'377'900.00		1'516'476.70
64 Remboursement de prêts		-		-		-
65 Transferts de participations		-		-		-
66 Remboursement de subventions d'investissement propres		-		-		-
67 Subventions d'investissement à redistribuer		-		-		-
Total des dépenses et des recettes	6'152'821.15	1'276'595.90	7'224'300.00	1'377'900.00	4'209'154.86	1'516'476.70
Excédent de dépenses		4'876'225.25		5'846'400.00		2'692'678.16
Excédent de recettes	-		-		-	

CANTON DU VALAIS



COMMUNE DE SAXON

Bilan

Compte	Désignation	Actif	Passif
1	ACTIF	61,429,503.65	
10	PATRIMOINE FINANCIER	33,748,050.65	
100	DISPONIBILITÉS	1,370,544.85	
1000	CAISSE	4,384.80	
1000.00	Caisse cash compta	2,240.50	
1000.20	Caisse crèche Abricopain	202.00	
1000.40	Caisse cash CH	1,684.95	
1000.50	Caisse activités socio-culturelles	257.35	
1001	COMPTES POSTAUX	1,358,185.69	
1001.00	CCP - 19-302-8	1,358,185.69	
1002	BANQUES	7,974.36	
1002.40	Raiffeisen 440118.95 Activités culturelles	7,974.36	
101	CREANCES	7,598,711.10	
1010	CREANCES	6,510,226.73	
1010.00	Débiteurs collectifs		5,019,464.97
1010.02	Débiteurs collectifs	11,529,691.70	
1011	COMPTES COURANTS AVEC DES TIERS	978,534.77	
1011.00	C/C Bourgeoisie		56,638.91
1011.01	C/C Juge & ch. pupillaire	41,782.59	
1011.05	C/C Paroisses de Saxon		165,291.20
1011.07	C/C Service de curatelle officielle	135,991.25	
1011.08	C/C PIDR	62,040.14	
1011.081	C/C Tribunal de police intercommunal	3,208.55	
1011.11	C/C SOC "Fonds de roulement"	863,076.46	
1011.12	C/C Service social "Fonds de roulement"	83,905.25	
1011.13	C/C CMS "Fonds de roulement"	117,000.00	
1011.15	C/C CO Fully/Saxon		126,617.36
1011.20	C/C Brelaz Jean-Pierre	20,000.00	
1011.466	C/assisté Ahmedoski Ibraim		100.00
1011.512	C/assisté Moreira Eva	178.00	
1019	AUTRES CRÉANCES	109,949.60	
1019.00	Impôts anticipés	21,088.65	
1019.01	TVA/march. eau potable	5,826.00	
1019.02	TVA/invest. eau potable	32,113.00	
1019.03	TVA/march. eau usée/step	15,276.35	
1019.04	TVA/invest. eau usée/step	22,772.85	
1019.05	TVA/march. ordures	5,362.45	
1019.07	TVA/march. irrigation	380.80	
1019.08	TVA/invest. irrigation	6,634.40	
1019.09	TVA/march. énergie	271.05	
1019.10	TVA/invest. énergie	224.05	
104	ACTIFS TRANSITOIRES	20,638,867.70	
1040	ACTIFS TRANSITOIRES	20,638,867.70	
1040.00	Charges payés d'avance	500,000.00	
1040.01	Produits à recevoir	20,210,441.30	
1040.50	Compte d'attente salaires		72,452.80
1040.70	Paiement débiteur par cartes de crédit	879.20	
1070	PLACEMENT FINANCIER A LON TERME	32,926.00	
1070.01	Actions Téléverbier SA	4,500.00	
1070.02	Actions Radio-Rhône SA	2,575.00	
1070.03	Actions CCF SA	5,000.00	
1070.04	Actions VS Incoming SA	100.00	
1070.05	Actions EPAC SA	12,000.00	
1070.06	Actions Téléovronnaz SA	1.00	
1070.32	Parts sociales Textura	500.00	
1070.33	P. sociales AVAI	500.00	
1070.34	P. sociales CERM	2,500.00	
1070.35	P. sociales IMMOCOOP	50.00	
1070.36	P. sociales Raiffeisen	5,200.00	
1080	TERRAINS NON BATIS	283,001.00	
1080.00	Terrains	1.00	
1080.02	Aménagements terrains Ex-UBS	283,000.00	
1084	TERRAINS BATIS	3,824,000.00	
1084.00	Bâtiment du Cercle-EPAC	180,000.00	
1084.01	Bâtiment du Casino	2,428,000.00	
1084.04	Dépôts SD	46,000.00	
1084.05	Anciens vestiaires	50,000.00	
1084.06	Anciens terrain de foot	799,000.00	
1084.08	Colonie de la Pleyeux	278,000.00	
1084.10	Ouvrage d'artillerie	10,000.00	
1084.12	Local et bassin des pêche	33,000.00	
14	PATRIMOINE ADMINISTRATIF INVESTISSEMENTS PROPRES	27,681,453.00	
140	TERRAINS NON BÂTIS	26,409,002.00	
1401	OUVRAGES DE GÉNIE CIVIL	8,576,000.00	
1401.00	Routes communales	5,775,000.00	
1401.02	Routes cantonales	932,000.00	
1401.05	Rond-Point	170,000.00	
1401.09	Eclairage public	954,000.00	
1401.11	Place de Gottefrey	745,000.00	
1402.00	Infrastructures Rhône 3	175,000.00	
1403.00	Réseau d'eau potable	2,889,000.00	
1403.01	Réservoir du Pessot	1.00	
1403.02	Réservoir Prés-des-Champs	31,000.00	
1403.03	Réservoir Boveresse	10,000.00	
1403.04	Réservoir Arbarey	80,000.00	
1403.05	Réservoir Louette	120,000.00	
1403.06	Station de pompage	80,000.00	
1403.07	Réservoir Tovassière	287,000.00	
1403.18	Cimetière	189,000.00	
1403.20	Réseau d'égout	51,000.00	
1403.21	Station d'épuration	2,307,000.00	
1403.22	PGE	58,000.00	
1403.40	Réseau d'irrigation	560,000.00	

Compte	Désignation	Actif	Passif
1403.52	Décharges publiques	22,000.00	
1403.62	Protection avalanches	141,000.00	
1403.75	Signalisation	402,000.00	
1404	TERRAINS BÂTIS	9,949,001.00	
1404.01	Ecoles des Lantses	846,000.00	
1404.02	Cycle de Fully	1,185,000.00	
1404.06	Salle polyvalente Florescat	424,000.00	
1404.10	Maison Nouvelle Avenue	1.00	
1404.14	Bâtiment polyvalent	79,000.00	
1404.15	Complexe sportif du Pérosé	254,000.00	
1404.17	Parking couvert	423,000.00	
1404.18	Salles au Village	338,000.00	
1404.23	Couverts	73,000.00	
1404.25	CMS et 17 appartements protégés	6,198,000.00	
1404.32	Panneaux solaires	129,000.00	
1406	MOBILIER, MACH. & VÉHICULES	432,000.00	
1406.00	Compteurs d'eau	171,000.00	
1406.03	Containers semis-enterrés	71,000.00	
1406.04	Ecopoints	17,000.00	
1406.09	Machines & amén. Ecoles	28,000.00	
1406.10	Machines pour le stade	31,000.00	
1406.14	Véhicules	114,000.00	
1409	AUTRES INVESTIS. PROPRES	50,000.00	
1409.10	Inventaire patrimoine bâti	36,000.00	
1409.11	Etude zone Nvelle Avenue & Bains	14,000.00	
1454.00	Actions SEIC SA	1,019,200.00	
1454.02	Actions FMV SA	73,250.00	
1454.04	Actions Valéole SA	180,000.00	
1454.05	Actions Satom SA	1.00	
2	PASSIF		61,429,503.65
200	ENGAGEMENTS COURANTS		3,506,908.61
2000	CRÉANCIERS		3,500,881.51
2000.00	Créanciers		3,500,881.51
2002	IMPÔTS		2,627.10
2002.00	TVA à payer-Eau potable	32.65	
2002.01	TVA à payer-Eaux usées	695.85	
2002.02	TVA à payer-ordures		3,236.55
2002.04	TVA à payer-Irrigation		19.25
2002.05	TVA à payer-Energie		99.80
2006	DEPOTS ET CAUTIONS		3,400.00
2006.01	Dépôt de garantie salle Florescat		300.00
2006.03	Dépôt de garantie Pleyeux		2,100.00
2006.04	Dépôt de garantie Villa Bolli		1,000.00
201	DETTES A COURT TERME	1,840,987.70	
2010	BANQUES	2,068,941.70	
2010.00	Crédit Suisse 66200-61	175,008.94	
2010.02	BCV C 0100.56.40	5,867,168.35	
2010.04	Raiffeisen 130129.21	26,764.41	
2010.22	Raiffeisen, prêt à terme 03.07.23-03.03.24		4,000,000.00
2011	COLLECTIVITES PUBLIQUES		227,954.00
2011.00	Fonds forestier de réserve		227,954.00
204	COMPTE CORRECTIF PASSIFS		15,760,715.43
2041	CHARGES D'EXPLOITATION		4,231,023.73
2041.00	Charges à payer		1,903,705.58
2041.02	Produits reçus d'avance		2,327,318.15
2042	IMPÔTS		11,529,691.70
2042.00	Avances sur impôts		11,529,691.70
205	PROVISIONS		2,421,170.43
2059	COMPTE DE FONCTIONNEMENT		2,421,170.43
2059.00	Provision déb. douteux		2,421,170.43
206	DETTES A MOYEN ET LONG TE		26,790,000.00
2064.01	SUVA : 17.02.23-17.02.33		1,000,000.00
2064.08	Postfinance PF 002843 12.07.13-13.07.26		2,000,000.00
2064.10	Postfinance PF 002844 14.08.13-14.08.26		1,000,000.00
2064.12	Postfinance PF 007180 17.02.23-17.02.38		2,000,000.00
2064.13	Postfinance PF 007248 05.06.23-05.06.38		5,000,000.00
2064.17	Postfinance PF 007332 24.07.23-24.07.36		2,000,000.00
2064.20	BCV 103.291.63.08 Prêt fixe 2017-2027		1,000,000.00
2064.22	BCV 101.015.29.03 Prêt fixe 2018-2028		1,000,000.00
2064.24	BCV 101.138.79.07 Prêt fixe 2019-2027		2,640,000.00
2064.28	BCV 101.575.34.07 Prêt fixe 18.03-18.03.32		1,250,000.00
2064.30	BCV 102.524.42.10 Prêt fixe 10.02-10.02.25		5,000,000.00
2064.32	BCV 03.430.242-7 prêt fixe		500,000.00
2064.50	Emprunt Dexia DMA Dublin 6000000		900,000.00
2064.52	Emprunt Dexia DMA Dublin 3000000		900,000.00
2064.54	Emprunt Dexia DMA Dublin 2000000		600,000.00
209	AVANCES FIN. SPÉCIAUX		2,737,310.00
2090	AVANCES FIN. SPÉCIAUX SELON RÉGLEMENT COMMUNAL		2,737,310.00
2090.00	Abri public protection civile		2,737,310.00
29	FORTUNE NETTE		12,054,386.88
2900.00	C/C Eau potable		1,042,329.10
2900.02	C/C Eaux usées		1,590,932.45
2900.06	C/C Traitement déchets		200,789.72
2900.08	C/C Irrigation		27,157.87
2940.00	Réserve de politique budgétaire		5,583,000.00
2940.01	Rés. politique budgétaire Fonds bourse d'études		3,143.10
2940.02	Rés. politique budgétaire Activités théâtrales		9,812.55
2940.03	Rés. politique budgétaire Fonds social		331,627.70
2940.04	Rés. politique budgétaire Fonds fluor		23,750.00
2940.05	Rés. politique budgétaire Fonds préretraite		270,000.00
2940.06	Rés. politique budgétaire Fonds rénov. bâtiments		546,647.00
2940.07	Rés. politique budgétaire Fonds rénov. CO Fully		408,000.00
2940.08	Rés. politique budgétaire Fonds places de parc		24,000.00
299	Excédent/découvert du bilan		243.37

Compte	Désignation	Actif	Passif
2990	Résultat annuel		243.37
2990.00	Boni de l'exercice		243.37
2999	FORTUNE NETTE		1,992,954.02
2999.00	Fortune reportée		1,992,954.02

CANTON DU VALAIS



COMMUNE DE SAXON

Rapport de révision

Administration Communale
de Saxon
Conseil communal

1907 Saxon

Martigny, le 27 mai 2024 M/dm

Rapport du Réviseur sur les comptes annuels à l'assemblée primaire de la Commune de Saxon

Opinion d'audit

Nous avons effectué l'audit des comptes annuels de la commune de Saxon comprenant le bilan au 31 décembre 2023, le compte de résultat, le compte d'investissements et le tableau de flux de trésorerie pour l'exercice arrêté à cette date ainsi que l'annexe aux comptes.

Selon notre appréciation, les comptes annuels ci-joints sont conformes aux prescriptions légales (LCo et OGFCo) et aux règlements y relatifs.

Fondement de l'opinion d'audit

Nous avons effectué notre audit des comptes annuels conformément aux prescriptions légales de la LCo et de l'OGFCo et à la recommandation d'audit suisse 60 *Audit et rapport de l'auditeur de comptes communaux* (RA 60). Les responsabilités qui nous incombent en vertu de ces dispositions sont plus amplement décrites dans la section intitulée « Responsabilités de l'auditeur relatives à l'audit des comptes annuels » de notre rapport. Nous sommes indépendants de la commune de Saxon, conformément aux prescriptions de l'article 83 de la LCo et des articles 89 et 90 de l'OGFCo et aux exigences de la profession, et avons satisfait aux autres obligations éthiques professionnelles qui nous incombent dans le respect de ces exigences.

Nous estimons que les éléments probants recueillis sont suffisants et appropriés pour nous permettre de fonder notre opinion d'audit.

Responsabilités du conseil municipal relatives aux comptes annuels

Le conseil municipal est responsable de l'établissement des comptes annuels conformément aux prescriptions des articles 74 et ss de la LCo ainsi que de l'OGFCo. Il est en outre responsable des contrôles internes qu'il juge nécessaires pour permettre l'établissement des comptes annuels ne comportant pas d'anomalies significatives, que celles-ci proviennent de fraudes ou résultent d'erreurs.

Responsabilités du réviseur relatives à l'audit des comptes annuels

Notre objectif est d'obtenir l'assurance raisonnable que les comptes annuels pris dans leur ensemble ne comportent pas d'anomalies significatives, que celles-ci proviennent de fraudes ou résultent d'erreurs, et de délivrer un rapport contenant notre opinion d'audit. L'assurance raisonnable correspond à un niveau élevé d'assurance, mais ne garantit toutefois pas qu'un audit réalisé conformément aux dispositions aux prescriptions de la LCo et de l'OGFCo et à la recommandation d'audit suisse 60 *Audit et rapport de l'auditeur de comptes communaux* permettra toujours de détecter une anomalie significative qui pourrait exister. Les anomalies peuvent provenir de fraudes ou résulter d'erreurs et elles sont considérées comme significatives lorsqu'il est raisonnable de s'attendre à ce que, prises individuellement ou collectivement, elles puissent influencer les décisions économiques que les utilisateurs de ces comptes annuels prennent en se fondant sur ceux-ci.

Dans le cadre d'un audit réalisé conformément à la LCo, à l'OGFCo et à la RA 60, nous exerçons notre jugement professionnel tout au long de l'audit et faisons preuve d'esprit critique. En outre :

- nous identifions et évaluons les risques que les comptes annuels comportent des anomalies significatives, que celles-ci proviennent de fraudes ou résultent d'erreurs, concevons et mettons en œuvre des procédures d'audit en réponse à ces risques, et réunissons des éléments probants suffisants et appropriés pour fonder notre opinion d'audit. Le risque de non-détection d'une anomalie significative provenant d'une fraude est plus élevé que celui d'une anomalie significative résultant d'une erreur, car la fraude peut impliquer la collusion, la falsification, des omissions volontaires, de fausses déclarations ou le contournement de contrôles internes.
- nous acquérons une compréhension du système de contrôle interne pertinent pour l'audit afin de concevoir des procédures d'audit appropriées aux circonstances, mais non dans le but d'exprimer une opinion sur l'efficacité du système de contrôle interne de la Municipalité.
- nous évaluons le caractère approprié des méthodes comptables appliquées et le caractère raisonnable des estimations comptables ainsi que des informations y afférentes.

Nous communiquons au conseil municipal, notamment l'étendue des travaux d'audit et le calendrier de réalisation prévus ainsi que nos constatations d'audit importantes, y compris toute déficience majeure dans le système de contrôle interne, relevée au cours de notre audit.

Rapport sur d'autres dispositions légales

Nous attestons que nous remplissons les conditions légales et réglementaires en matière de qualification et d'indépendance conformément aux prescriptions de l'art. 83 LCo, des art. 89 et 90 de l'OGFCo et qu'il n'existe aucun fait incompatible avec notre indépendance.

Dans le cadre de notre audit, nous relevons en outre que

- l'évaluation des participations et des autres éléments du patrimoine financier est appropriée ;
- le niveau des amortissements comptables est conforme aux dispositions de l'OGFCo ;
- l'endettement net de la Municipalité est considéré comme moyen selon les indicateurs MCH2 ;
- l'équilibre financier à terme paraît assuré ;
- selon notre appréciation, la Municipalité est en mesure de faire face à ses engagements ;
- l'entretien final avec le Conseil municipal a eu lieu ;

Nous recommandons d'approuver les comptes annuels qui vous sont soumis.

Dini & Associés SA
D. Murisier
Expert-réviseur agréé



CANTON DU VALAIS



COMMUNE DE SAXON

Annexe aux comptes annuels
(principes régissant la
présentation des comptes)

Principes pour la présentation et la tenue du compte de la Commune de Saxon

1. Base légale

L'établissement du compte de la commune de Saxon se fonde sur la loi sur les communes (LCo) du 5 février 2004 ainsi que de l'ordonnance sur la gestion financière des communes (OGFCo).

2. Principes MCH2 appliqués et divergences

Les comptes sont établis conformément au modèle comptable harmonisé pour les cantons et les communes (MCH2) publié le 25 janvier 2008 par la Conférence des directrices et directeurs cantonaux des finances et aux recommandations du Conseil suisse de présentation des comptes publics (SRS-CSPCP). Ces recommandations constituent des normes minimales que toutes les collectivités publiques sont tenues de respecter. En fonction de la recommandation, le MCH2 permet des options différentes quant à la méthode de comptabilisation et de présentation.

La commune de Saxon se positionne de la manière suivante face à certaines recommandations (RE) avec des choix et des divergences spécifiées ci-après :

RE 02 Principes comptables

- Les explications sur les principaux comptes du compte de résultats et du compte des investissements figurent dans le message introductif de la brochure des comptes.

RE 05 Actifs et passifs de régularisation

- La valeur seuil définie à partir de laquelle les opérations de régularisation sont faites est fixée à Fr. 5'000.00.

RE 06 Réévaluations (corrections de valeur)

- Le patrimoine financier est réévalué si une diminution durable de la valeur est prévisible.

RE 07 Recettes fiscales

- Les recettes fiscales sont comptabilisées selon le principe de la délimitation des impôts.

RE 08 Financements spéciaux et préfinancements

- Les préfinancements ne sont pas autorisés.
- Le solde réalisé par une tâche faisant l'objet d'un financement spécial est transféré au bilan par les comptes 35 ou 45.

RE 09 Provisions et engagements conditionnels

- La valeur seuil définie à partir de laquelle les opérations de provisions sont faites est fixée à Fr. 10'000.00.

RE 10 Compte des investissements

- L'activation des investissements se fait selon l'Option 1, c'est-à-dire une activation de l'investissement net au bilan.

RE 12 Immobilisations et comptabilité des immobilisations

- La limite d'activation des investissements propres est fixée à Fr. 25'000.00 par objet ou par projet.
- L'amortissement a lieu dès le début des travaux.
- Le taux d'amortissement est appliqué sur la valeur comptable au bilan au 01.01 augmenté de l'investissement net de l'exercice en cours.
- La méthode de l'amortissement dégressif est appliquée.
- Les amortissements supplémentaires ne sont pas autorisés.
- Les terrains morcelés des autres travaux de génie-civil, des bâtiments peuvent être enregistrés dans le compte spécifique des terrains du patrimoine administratif.

RE 13 Vision consolidée

- Le tableau des participations doit au minimum figurer dans l'annexe aux comptes.

RE 14 Tableau des flux de trésorerie

- Le tableau des flux de trésorerie simplifié est élaboré sur la base du tableau de financement actualisé du MCH1.

RE 17 Objectifs et instruments de politique budgétaire

- Une réserve de politique budgétaire assimilable à une réserve conjoncturelle ou d'équilibrage peut être constituée. Les prélèvements ou attributions à cette réserve doivent être comptabilisés aux titres de charges ou revenus extraordinaires.
- Le postfinancement de la réserve de politique budgétaire n'est pas autorisé.

RE 18 Indicateurs financiers

- Les indicateurs de 1ère et 2ème priorités, recommandés par la conférence des directrices et directeurs cantonaux des finances, sont présentés dans le message introductif. Les définitions et mode de calcul se trouvent dans le manuel "modèle comptable harmonisé pour les cantons et les communes" dans l'annexe C.

RE 19 Procédure lors du passage au MCH2 (2022)

- Pour des raisons de comparabilité, les valeurs du bilan de l'année précédente sont présentées lors du passage au MCH2 au 01.01.2022 (au lieu du 31.12.2021), après les reclassifications et les retraitements dus au passage au MCH2. Il en va de même pour les valeurs présentées dans le tableau des garanties.
- Le patrimoine financier est inscrit à sa valeur comptable.
- Les provisions et les comptes de régularisation ont été réévalués.
- La réévaluation du patrimoine administratif n'est pas autorisée.
- Les terrains parcellisés des autres travaux de génie-civil (compte bilan 1403) et des bâtiments (compte bilan 1404) sont inscrits dans le groupe de matières approprié et amortis en conséquence.

3. Principes de la gestion financière

La gestion financière se conforme aux exigences de la légalité, de l'équilibre budgétaire à terme, de l'emploi économe des fonds, de l'urgence, de la rentabilité, de la causalité, de l'indemnisation des avantages, de la non-affectation des impôts généraux, de la gestion axée sur les résultats, du paiement par l'utilisateur et de la transparence financière.

4. Principes de tenue des comptes

La tenue des comptes est un enregistrement chronologique et systématique des transactions effectuées avec l'extérieur et des imputations internes. La tenue des comptes est régie par les principes de l'annualité, de la spécialité, et de l'exhaustivité.

5. Principes de présentation des comptes

La présentation des comptes doit fournir une image de la situation financière qui corresponde à l'état effectif de la fortune, des finances et des revenus.

La présentation des comptes repose sur les principes de la comparabilité, du produit brut, de la comptabilité d'exercice, de la continuité, de l'importance, de la clarté, de la fiabilité, de la permanence des méthodes comptables et de l'échéance.

6. Principes d'évaluation du bilan

6.1. Actif

6.1.1. Patrimoine financier (PF)

Le patrimoine financier est inscrit au bilan à sa valeur comptable. Il est amorti si des pertes ou des moins-values sont enregistrées. En cas d'acquisition d'immobilisation gratuitement, celle-ci doit être évaluée à sa valeur vénale.

Tous les nouveaux éléments du patrimoine financier sont évalués conformément aux principes d'évaluation ci-dessous.

Disponibilités et placements à court terme (compte bilan 100)

Les disponibilités et les placements à court terme comprennent les fonds en caisse, les avoirs postaux et bancaires, les soldes des cartes de débit et de crédit et les placements à court terme sur le marché monétaire (moins de 90 jours). Ils sont évalués à leur valeur d'acquisition, valeur nominale, ou, si inférieure, à leur valeur vénale.

Créances (compte bilan 101)

Les créances à court terme comprennent toutes les créances facturées envers des tiers et impayées.

Une provision générale pour créances douteuses est comptabilisée chaque année au 31 décembre.

En outre, des correctifs d'actifs spécifiques (ducroire) sont enregistrés pour les créances fiscales.

Placements financiers à court terme (compte bilan 102)

Les placements financiers à court terme sont des actifs monétaires (prêts à court terme, placements à intérêts, dépôts à terme, etc.), qui sont généralement détenus dans le but de faire coïncider les flux de liquidités pouvant générer un rendement. Les échéances varient de 90 jours à un an. Les placements financiers à court terme sont évalués à leur valeur d'acquisition, valeur nominale, ou, si inférieure, à leur valeur vénale.

Actifs de régularisation (compte bilan 104)

Les actifs de régularisation ont pour but de fournir les chiffres selon la méthode de la comptabilité d'exercice. Les charges, revenus, recettes et dépenses sont comptabilisés dans l'exercice au cours duquel l'engagement a eu lieu. Les comptes d'actifs de régularisation sont évalués à leur valeur nominale. La valeur seuil pour l'enregistrement d'un actif de régularisation est fixée à Fr. 5'000.00.

Marchandises, fournitures (compte bilan 106)

Les articles de commerce et les matières premières et auxiliaires, sont évalués au prix coûtant ou au prix du marché si celui-ci est inférieur.

Placements financiers à long terme (compte bilan 107)

Les placements financiers à long terme ont une durée supérieure à un an. Ils sont classés dans le patrimoine financier, étant donné qu'ils ne servent pas directement à l'exécution des tâches publiques. Les actions, parts sociales, placements à intérêts (obligations, prêts) et créances à long terme sont comptabilisés à leur juste valeur ou à leur valeur nominale. La distinction de la rubrique au bilan entre le long et le court terme n'est pas adaptée en cours de période du placement.

Immobilisations corporelles du patrimoine financier (compte bilan 108)

Les immobilisations corporelles détenues au patrimoine financier ne sont pas utilisées directement pour l'exécution des tâches publiques. Les immobilisations du patrimoine financier dans le bilan au coût d'acquisition ou de construction.

Créances envers les financements spéciaux et fonds des capitaux de tiers (compte bilan 109)

Les créances résultant de financements spéciaux et fonds des capitaux de tiers sont comptabilisées à l'actif du bilan et les opérations de comptabilisation ont un effet sur le compte de résultats.

6.1.2. Patrimoine administratif (PA)

Les valeurs du patrimoine administratif comprennent les éléments qui servent à l'exécution des tâches publiques et qui découlent du compte des investissements. Le montant du seuil d'activation des investissements propres est fixé à Fr. 25'000.00 par objet ou par projet.

Immobilisations corporelles (compte bilan 1400)

Les immobilisations du patrimoine administratif sont inscrites au bilan au coût d'acquisition ou de production. Les immobilisations corporelles détenues au patrimoine administratif qui font l'objet d'une dépréciation du fait de leur utilisation sont amorties par catégorie à leur valeur résiduelle au 31.12.

Liste des taux d'amortissements planifiés appliqués :

Terrains : 0% (compte bilan 1400)

Routes et voies de communication : 8% (compte bilan 1401)

Aménagement des cours d'eau : 8% (compte bilan 1402)

Autres travaux de génie-civil : 8% (compte bilan 1403)

Bâtiments : 8% (compte bilan 1404)

Forêts : 0% (compte bilan 1405)

Biens meubles : 35% (compte bilan 1406)

Autres immobilisations corporelles : 50% (compte bilan 1409)

Investissements dont la valeur résiduelle est inférieure, au 31.12, à Fr. 10'000.- : 100%

Investissements activés durant l'exercice dont la valeur est inférieure à Fr. 25'000.- : 100%

Immobilisations incorporelles (compte bilan 142)

Les immobilisations incorporelles comprennent les logiciels, les licences, les droits d'utilisation et les autres immobilisations incorporelles. Le taux d'amortissement planifié est de 50%.

Prêts (compte bilan 144)

Les prêts sont généralement comptabilisés à leur valeur nominale. Si une diminution durable de la valeur est prévisible, une réévaluation de la valeur doit être effectuée.

Participations, capital social (compte bilan 145)

Les participations et capital social sont des parts dans le capital d'autres sociétés, établissements et institutions détenues en vue d'un investissement permanent. Ils sont comptabilisés au maximum à leur valeur d'acquisition. Si une diminution durable de la valeur est prévisible, une réévaluation de la valeur doit être effectuée.

Subventions d'investissement (compte bilan 146)

Les subventions d'investissement sont des prestations en argent qui sont utilisées par le bénéficiaire de ces subventions pour acquérir des actifs durables à caractère d'investissement. Le taux d'amortissement planifié est de 25%.

6.2. Passif

6.2.1. Capitaux de tiers

Engagements courants (compte bilan 200)

Les engagements courants sont des dettes monétaires qui doivent généralement être remboursées dans les douze mois qui suivent la clôture. Ces engagements sont comptabilisés à leur valeur nominale.

Engagements financiers à court terme (compte bilan 201)

Les engagements financiers à court terme sont des dettes résultant d'opérations de financement d'une durée inférieure ou égale à un an. Ces engagements sont comptabilisés à la valeur nominale.

Passifs de régularisation (compte bilan 204)

Les passifs de régularisation ont pour but de fournir les chiffres selon la méthode de la comptabilité d'exercice. Les charges, revenus, recettes et dépenses sont comptabilisés dans l'exercice au cours duquel l'engagement a eu lieu. Les comptes de passifs de régularisation sont évalués à leur valeur nominale. La valeur seuil pour l'enregistrement d'un passif de régularisation est fixée à Fr. 5'000.00.

Provisions à court terme (compte bilan 205)

Des provisions sont comptabilisées pour les engagements fondés sur un événement survenu dans le passé (avant la date de clôture des comptes), dont le montant et/ou l'échéance sont incertains, mais peuvent être estimés. Une provision est classée à court terme si la sortie de fonds est probable dans un délai d'un an à compter de la date de clôture. Les provisions sont réévaluées chaque année au 31 décembre. La valeur seuil pour l'enregistrement d'une provision à court terme est fixée à Fr. 10'000.00.

Engagements financiers à long terme (compte bilan 206)

Les engagements financiers à long terme sont des passifs liés à des opérations de financement qui doivent généralement être remboursées plus de douze mois après la date de clôture du bilan. Ils sont comptabilisés à la valeur nominale. La distinction de la rubrique au bilan entre le long et le court terme n'est pas adaptée en cours de période de l'engagement.

Provisions à long terme (compte bilan 208)

Des provisions sont comptabilisées pour les engagements fondés sur un événement survenu dans le passé (avant la date de clôture des comptes), dont le montant et/ou l'échéance sont incertains, mais qui peuvent être estimés. Une provision est classée à long terme si la sortie de fonds est probable dans un délai de plus de douze mois à compter de

la date de clôture. Les provisions font l'objet d'une réévaluation chaque année au 31 décembre. La valeur seuil pour l'enregistrement d'une provision à long terme est fixée à Fr. 10'000.00.

Engagements envers les financements spéciaux et fonds des capitaux de tiers (compte bilan 209)

Un financement spécial est utilisé pour affecter des moyens en vue de l'exécution des tâches publiques. Un financement spécial est inscrit dans les capitaux de tiers si la base juridique ne peut être modifiée ou si la base légale repose sur le droit de rang supérieur. Ils figurent au passif du bilan et les opérations de comptabilisation ont un effet sur le compte de résultats.

6.2.2. Capital propre

Fonds et financements spéciaux enregistrés sous capital propre (compte bilan 290 et 291)

Un financement spécial est utilisé pour affecter des moyens en vue de l'exécution des tâches publiques. Un financement spécial est inscrit dans le capital propre si la base juridique peut être modifiée ou si la base légale repose sur le droit de rang supérieur, mais laisse une marge de manœuvre considérable à la collectivité publique. Ils figurent au passif du bilan et les opérations de comptabilisation ont un effet sur le compte de résultats. Les avances sur les financements spéciaux classés dans le capital propre sont inscrites en négatif dans les fonds propres. Ils sont remboursables dans un délai de 8 ans à compter de leur première inscription au bilan par de futurs excédents de revenus réalisés par la tâche concernée.

Réserves de politique budgétaire (compte bilan 294)

Les réserves de politique budgétaire sont des réserves qui peuvent être utilisées pour couvrir des déficits futurs du compte de résultats.

Le postfinancement des réserves de politique budgétaire n'est pas autorisé.

Réserve liée à la réévaluation du patrimoine financier (compte bilan 296)

Le résultat positif de la réévaluation doit être inscrit au bilan dans la réserve liée au retraitement du patrimoine financier. Cette réserve, inscrite dans le bilan dans les fonds propres, ne peut être dissoute qu'en cas de perte de valeur durable ou de vente du patrimoine financier. Le postfinancement de la réserve liée à la réévaluation du patrimoine financier n'est pas autorisé.

Excédent ou découvert du bilan (compte bilan 299)

Le solde provient des excédents et des déficits cumulés du compte de résultats. En cas de découvert, le poste reste au passif mais avec un signe négatif. Il doit être amorti dans un délai maximum de 4 ans à partir de sa première inscription au bilan.

Ainsi adopté par le Conseil communal lors de sa séance du 30 août 2021 et adapté en séance du 25 octobre 2021 et en séance du 15 mai 2023. ^(09.03)

CANTON DU VALAIS



COMMUNE DE SAXON

Annexe aux comptes annuels
(état du capital propre)

ETAT DU CAPITAL PROPRE

		Solde au 01.01	Attributions	Prélèvements	Solde au 31.12
29	Capital propre	8'853'083.57	3'337'989.02	136'685.71	12'054'386.88
290	Engagements et avances sur financements spéciaux classés dans le capital propre	2'867'149.20	130'745.65	136'685.71	2'861'209.14
291	Fonds classés dans le capital propre	0.00			0.00
294	Réserves de politique budgétaire	3'992'980.35	3'207'000.00		7'199'980.35
296	Réserve liée au retraitement du patrimoine financier	0.00			0.00
299	Excédent / découvert du bilan	1'992'954.02	243.37		1'993'197.39

(en francs suisse)

CANTON DU VALAIS



COMMUNE DE SAXON

Annexe aux comptes annuels
(tableau des provisions)

TABLEAU DES PROVISIONS

205 : Provisions à court terme

Compte	Dénomination	Solde au 01.01	Création ou augmentation	Dissolution ou réduction	Solde au 31.12
2059.00	Provision pour débiteurs douteux	2'714'434.00		293'263.57	2'421'170.43
2059.02	Provision du croire générale	177'800.00		177'800.00	0.00

208 : Provisions à long terme

Compte	Dénomination	Solde au 01.01	Création ou augmentation	Dissolution ou réduction	Solde au 31.12
-	-	-	-	-	-
Total provisions à court terme		2'892'234.00	0.00	471'063.57	2'421'170.43
Total provisions à long terme		0.00	0.00	0.00	0.00
TOTAL DES PROVISIONS		2'892'234.00	0.00	471'063.57	2'421'170.43

(en francs suisse)

CANTON DU VALAIS



COMMUNE DE SAXON

Annexe aux comptes annuels
(tableau des crédits)

TABLEAU DES CREDITS D'ENGAGEMENTS

(OFGCo, art. 81 et 82)

Compte	Dénomination : libellé, ouvrage	Crédit initial			Crédit complémentaire				Crédit global	Crédit utilisé	Crédit disponible	Crédit valable jusqu'en	
		Montant investissement	Organe compétente : décision du		Montant	Conseil municipal	Assemblée primaire	Montant					Conseil municipal décision du :
	Aucun crédit d'engagement au 31.12.2023												

Les crédits d'engagements de la compétence de l'Exécutif ne figurent pas dans ce tableau

TABLEAU DES CREDITS SUPPLEMENTAIRES

(OFGCo, art. 81 et 82)

Compte	Dénomination : libellé, ouvrage	Budget	Compte	Ecart
1110.3612.00	Police intercommunale	597'200.00	683'177.96	85'977.96
1230.3612.00	Service curatelle officielle	108'600.00	404'615.95	296'015.95
2170.3144.02	Entretien des bâtiments (appart. concierge) *	0.00	91'920.35	91'920.35
3420.3140.00	Décoration & entretien des rues	112'800.00	184'819.40	72'019.40
3420.3910.04	Imputations internes parcs & jardins	147'300.00	263'730.15	116'430.15
3500.3632.00	Contribution à la Paroisse Catholique	170'000.00	225'440.05	55'440.05
5452.3010.00	Mamans de jour *	717'500.00	1'061'057.85	343'557.85
5452.36.37.00	Subventions pour revenus faibles	120'000.00	173'004.10	53'004.10
5455.3637.00	Soutien communal à la famille	0.00	232'489.10	232'489.10
6150.3141.02	Entretien réseau routier	150'000.00	281'224.40	131'224.40
6150.3190.00	Part. aux dommages causées*	500.00	92'320.80	91'820.80
7100.3910.02	Imputations internes eau potable	173'900.00	247'347.20	73'447.20
7201.3910.06	Imputations internes STEP	230'100.00	307'388.00	77'288.00
7300.3143.00	Entretien décharge & place de collecte	267'800.00	371'978.35	104'178.35
7410.3142.00	Entretien des torrents *	35'000.00	97'539.95	62'539.95
9100.3181.010	Perte sur débiteurs impôts	30'000.00	364'495.49	334'495.49
9100.3181.022	Remboursement impôts à la source	400'000.00	1'181'051.40	781'051.40
9190.3930.00	Part aux paroisses	215'000.00	267'870.05	52'870.05
9610.3400.00	Intérêts comptes courants	4'500.00	58'533.32	54'033.32
9610.3406.00	Int. emprunts long terme	416'300.00	477'257.20	60'957.20
9632.3431.00	Entretien du Casino	0.00	63'000.00	63'000.00
6150.5010.00	Eclairage dans la plaine	55'200.00	107'988.55	52'788.55
6150.5010.03	Rond-point	0.00	146'896.95	146'896.95
6150.5010.06	Aménag. Route des Torrents	0.00	269'962.15	269'962.15
7710.5000.00	Cimetières	0.00	60'000.00	60'000.00

* Des recettes supplémentaires compensent également ces dépenses.

Les dépassements de crédit budgétaire inférieurs à Fr. 50'000.- ne figurent pas dans ce tableau.

Les dépassements de crédit budgétaire concernant des dépenses liées ne figurent pas dans ce tableau.

(en francs suisse)

CANTON DU VALAIS



COMMUNE DE SAXON

Annexe aux comptes annuels
(tableau des participations)

TABLEAU DES PARTICIPATIONS

Entité	Nombre détenu	Part de la Commune en %	Valeur nominale totale	Rendement CHF	Valeur comptable au 01.01	Valeur comptable au 31.12
Institut de droit public						
-						
Société anonyme						
CCF SA	100		5'000.00	-	5'000.00	5'000.00
EPAC SA	12		12'000.00	-	12'000.00	12'000.00
FMV SA	5498	0.24%	549'800.00			73'250.00
GENEDIS SA	1274	12.25%	127'400.00		1'019'200.00	1'019'200.00
Matterhorn Region SA	1		100.00	-	100.00	100.00
Radio Rhône SA	10		2'500.00		2'575.00	2'575.00
SATOM SA	176		17'600.00	-	1.00	1.00
Téléovronnaz SA	10		10'000.00	-	1.00	1.00
Téléverbier SA	300		4'500.00	-	4'500.00	4'500.00
Valéole SA	180		180'000.00	-	180'000.00	180'000.00
Fondation						
-						
Société coopérative						
AVAI	4		1'000.00	-	500.00	500.00
CERM	5		5'000.00	-	2'500.00	2'500.00
IMMOCOOP	1		50.00	-	50.00	50.00
Raiffeisen	26		5'200.00		5'200.00	5'200.00
Textura	1		1'000.00	-	500.00	500.00
Divers						
-						

(en francs suisse)

CANTON DU VALAIS



COMMUNE DE SAXON

Annexe aux comptes annuels
(tableau des garanties)

TABLEAU DES GARANTIES

Entité	Solde au 01.01	Solde au 31.12	Ecart
Aucune garantie au 31.12.2023			

(en francs suisse)

CANTON DU VALAIS



COMMUNE DE SAXON

Annexe aux comptes annuels
(tableau des immobilisations)

Immobilisations et investissements à amortir 2023

RUBRIQUES	Solde au 01.01.23	Augmen- tations	Diminutions	Solde au 31.12.23	Amortissements		Solde au 31.12.23
					%	2023	
PATRIMOINE FINANCIER	3'378'927.00	872'000.00	-	4'250'927.00		111'000.00	4'139'927.00
Bâtiment du Cercle-EPAC	185'000.00			185'000.00	2.5	5'000.00	180'000.00
Bâtiments de la Pleyeux	286'000.00			286'000.00	2.5	8'000.00	278'000.00
Casino	2'491'000.00			2'491'000.00	2.5	63'000.00	2'428'000.00
Dépôts Société de développement	48'000.00			48'000.00	2.5	2'000.00	46'000.00
Anciens vestiaires		52'000.00		52'000.00	2.5	2'000.00	50'000.00
Ancien terrain de football		820'000.00		820'000.00	2.5	21'000.00	799'000.00
Ouvrage d'artillerie	11'000.00			11'000.00	2.5	1'000.00	10'000.00
Local et bassin des pêcheurs	34'000.00			34'000.00	2.5	1'000.00	33'000.00
Mise en valeur terrains ex-UBS	291'000.00			291'000.00	2.5	8'000.00	283'000.00
Terrains divers	1.00			1.00		-	1.00
Patrimoine financier parts sociales	8'750.00			8'750.00		-	8'750.00
Actions diverses	24'176.00			24'176.00		-	24'176.00

PATRIMOINE ADMINISTRATIF	20'529'952.00	2'685'661.86	280'005.70	22'935'608.16		2'008'156.16	20'927'452.00
Maison communale des Barrères	0.00			-	8.0	-	0.00
Ecole des Lantses	920'000.00			920'000.00	8.0	74'000.00	846'000.00
Mobilier et machine école	25'000.00	18'383.90		43'383.90	35.0	15'383.90	28'000.00
Matériel informatique scolaire	0.00			-	100.0	-	0.00
Cycle d'Orientation de Fully-Saxon	1'288'000.00			1'288'000.00	8.0	103'000.00	1'185'000.00
Tour médiévale	0.00			-	100.0	-	0.00
Salle polyvalente Florescat	461'400.00			461'400.00	8.0	37'400.00	424'000.00
Salles au Village	368'000.00			368'000.00	8.0	30'000.00	338'000.00
Complexe sportif	276'000.00			276'000.00	8.0	22'000.00	254'000.00
Machines complexe sportif	48'300.00			48'300.00	35.0	17'300.00	31'000.00
Espace public à Gottefrey	809'900.00			809'900.00	8.0	64'900.00	745'000.00
Sentiers pédestres	0.00			-	100.0	-	0.00
Couverts communaux	48'300.00	31'400.65		79'700.65	8.0	6'700.65	73'000.00
Bâtiment du CMS et appartements protégés	6'687'800.00	50'161.00		6'737'961.00	8.0	539'961.00	6'198'000.00
Financement dispositif pré-hospitalier	0.00	4'888.35		4'888.35	100.0	4'888.35	0.00
Institutions handicapés	0.00	20'701.16		20'701.16	100.0	20'701.16	0.00
Crèche-UAPE	22'500.00			22'500.00	8.0	22'500.00	0.00
Participation aux routes cantonales	953'900.00	59'930.00		1'013'830.00	8.0	81'830.00	932'000.00
Eclairage dans la plaine	929'200.00	107'988.55		1'037'188.55	8.0	83'188.55	954'000.00
Rond-point	38'200.00	146'896.95		185'096.95	8.0	15'096.95	170'000.00
Route de la Plâtrière	1'446'500.00			1'446'500.00	8.0	116'500.00	1'330'000.00
Chemin des Rottes	0.00	538'981.60		538'981.60	8.0	43'981.60	495'000.00
Chemin des Torrents	0.00	269'962.15		269'962.15	8.0	21'962.15	248'000.00
Equipement zone du Vacco	0.00			-	8.0	-	0.00
Chemin des Hirondelles	0.00	15'206.15		15'206.15	8.0	15'206.15	0.00
Chemin des Maraichers	0.00	386'318.35		386'318.35	8.0	31'318.35	355'000.00
Chemin des Carros	393'300.00	81'584.20		474'884.20	8.0	38'884.20	436'000.00
Amén. Grand-Toula, Rhône, Guidoux	368'000.00			368'000.00	8.0	30'000.00	338'000.00
Rue de l'Autoroute	368'000.00			368'000.00	8.0	30'000.00	338'000.00
Route des Lantses	276'000.00			276'000.00	8.0	22'000.00	254'000.00
Chemin du Bay	460'000.00			460'000.00	8.0	37'000.00	423'000.00
Projet REP	784'300.00	338'268.10	280'005.70	842'562.40	8.0	67'562.40	775'000.00
Goudronnages	464'400.00	82'328.60		546'728.60	8.0	43'728.60	503'000.00
Projet mobilité à Gottefrey	208'700.00	96'076.35		304'776.35	8.0	24'776.35	280'000.00
Dépôts TP	86'300.00			86'300.00	8.0	7'300.00	79'000.00
Véhicules et machines	145'700.00	30'977.90		176'677.90	35.0	62'677.90	114'000.00
Nouvelle signalisation routière	437'100.00			437'100.00	8.0	35'100.00	402'000.00
Parking souterrain du Village	460'000.00			460'000.00	8.0	37'000.00	423'000.00
3ème correction du Rhône	115'500.00	75'509.05		191'009.05	8.0	16'009.05	175'000.00
Protection contre les avalanches	36'800.00	116'427.55		153'227.55	8.0	12'227.55	141'000.00
Cimetières et columbarium	146'400.00	60'000.00		206'400.00	8.0	17'400.00	189'000.00
WC publics	5'300.00			5'300.00	8.0	5'300.00	0.00
Dépollution stand de tirs	0.00	50'000.00		50'000.00	100.0	50'000.00	0.00
Inventaire du patrimoine bâti	37'700.00	34'805.00		72'505.00	50.0	36'505.00	36'000.00
Etude zones Nouvelle Avenue & Bains	0.00	29'896.30		29'896.30	50.0	15'896.30	14'000.00
Station de lavage	0.00			-	8.0	-	0.00
Panneaux photovoltaïques	141'000.00			141'000.00	8.0	12'000.00	129'000.00
Optimisation énergétique	0.00	38'970.00		38'970.00	100.0	38'970.00	0.00
Patrimoine administratif actions SEIC S.A.	1'019'200.00			1'019'200.00		-	1'019'200.00
Patrimoine administratif actions FMV S.A.	73'250.00			73'250.00		-	73'250.00
Patrimoine administratif actions Valéole SA	180'000.00			180'000.00		-	180'000.00
Patrimoine administratif actions Satom S.A.	1.00			1.00		-	1.00
Investissements anciens amortis	1.00			1.00		-	1.00

SERVICES AUTOFINANCES

Immobilisations et investissements à amortir 2023

Pour les investissements de l'exercice, l'amortissement est calculé sur la valeur au 31.12

RUBRIQUES	Total au 01.01.2023	Investissem. 2023	Diminutions 2023	Solde au 31.12.2023	Amortissements % Ordinaires	Solde au 31.12.2023	
EAU POTABLE							
Réseau d'eau	2'710'000.00	796'956.05	365'996.30	3'140'959.75	8.00	251'959.75	2'889'000.00
Réservoir du Pessot	1.00			1.00	8.00	0.00	1.00
Réservoir de Louette	131'000.00			131'000.00	8.00	11'000.00	120'000.00
Réservoir des Prés-des-Champs	34'000.00			34'000.00	8.00	3'000.00	31'000.00
Réservoir de la Boveresse	11'000.00			11'000.00	8.00	1'000.00	10'000.00
Réservoir de l'Arbarey	87'000.00			87'000.00	8.00	7'000.00	80'000.00
Réservoir Tovassière	313'000.00			313'000.00	8.00	26'000.00	287'000.00
Station de pompage	87'000.00			87'000.00	8.00	7'000.00	80'000.00
Compteurs d'eau	145'000.00	41'753.80		186'753.80	8.00	15'753.80	171'000.00
TOTAL	3'518'001.00	838'709.85	365'996.30	3'990'714.55		322'713.55	3'668'001.00
EAUX USEES ET STEP							
Réseau d'égout	1.00	128'100.70	72'108.70	55'993.00	8.00	4'993.00	51'000.00
PGEE	92'000.00	21'112.80	50'000.00	63'112.80	8.00	5'112.80	58'000.00
STEP	2'840'000.00	288'184.15	620'000.00	2'508'184.15	8.00	201'184.15	2'307'000.00
TOTAL	2'932'001.00	437'397.65	742'108.70	2'627'289.95		211'289.95	2'416'000.00
TRAITEMENT DES DECHETS							
Décharge	24'000.00			24'000.00	8.00	2'000.00	22'000.00
Containers enterrés	110'000.00			110'000.00	35.00	39'000.00	71'000.00
Ecopoints	27'000.00			27'000.00	35.00	10'000.00	17'000.00
TOTAL	161'000.00	0.00	0.00	161'000.00		51'000.00	110'000.00
IRRIGATION							
Réseau d'irrigation	490'000.00	247'385.50	128'366.00	609'019.50	8.00	49'019.50	560'000.00
TOTAL	490'000.00	247'385.50	128'366.00	609'019.50		49'019.50	560'000.00
TOTAUX	7'101'002.00	1'523'493.00	1'236'471.00	7'388'024.00		634'023.00	6'754'001.00