

CANTON DU VALAIS



COMMUNE DE SAXON

☎ 027/743 21 02

www.saxon.ch

info@admin.saxon.ch

Budget 2025

Approuvé par le Conseil communal le 7 janvier 2025

Le Président



Christian ROTH


Le Secrétaire



Loïc BLARDONE

TABLES DES MATIERES BUDGET 2025

- **Convocation de l'Assemblée primaire**
- **Message du Conseil communal et tableaux des amortissements**
- **Indicateurs financiers**
- **Compte de fonctionnement par classification administrative**
 - 0. Administration générale
 - 1. Sécurité publique
 - 2. Enseignement et formation
 - 3. Culture, loisirs et culte
 - 4. Santé
 - 5. Prévoyance sociale
 - 6. Trafic
 - 7. Protection et aménagement de l'environnement
 - 8. Economie publique
 - 9. Finance et impôts
- **Compte d'investissement par classification administrative**
 - 0. Administration générale
 - 1. Sécurité publique
 - 2. Enseignement
 - 3. Culture, loisirs et culte
 - 4. Santé
 - 5. Prévoyance sociale
 - 6. Trafic
 - 7. Protection et aménagement de l'environnement
 - 8. Economie publique
 - 9. Finances et impôts
- **Compte de fonctionnement par nature**
 - 3. Charges par nature
 - 4. Produits par nature
- **Compte d'investissement par nature**
 - 5. Dépenses par nature
 - 6. Recette par nature



CONVOCAATION DES ASSEMBLEES BOURGEOISIALE ET PRIMAIRE

L'Assemblée Bourgeoisiale est convoquée le mardi 18 février 2025 à 19h30
à la salle polyvalente avec l'ordre du jour suivant :

- 1) Protocole de l'Assemblée Bourgeoisiale du 24 juin 2024
- 2) Budget 2025
- 3) Approbation :
 - a) nouvelle dépense selon art. 17 LCo : Rénovation écuries des Etables et cabane de la Vatze
 - b) budget 2025
- 4) Nomination de l'organe de révision pour la période 2025-2028
- 5) Divers

L'Assemblée Primaire est convoquée le mardi 18 février 2025 à 20h00
à la salle polyvalente avec l'ordre du jour suivant :

1. Protocole de l'Assemblée Primaire du 24 juin 2024
2. Budget 2025
3. Approbation du budget 2025
4. Plan financier 2025-2028
5. Nomination de l'organe de révision pour la période 2025-2028
6. Divers

Les budgets 2025 et les protocoles des Assemblées du 24 juin 2024 sont publiés sur le site internet de la Commune (www.saxon.ch) ainsi que sur notre application mobile « Saxon ». Ces documents peuvent être consultés au bureau communal, tous les jours ouvrables durant les heures officielles d'ouverture.

Saxon, le 27 janvier 2025

L'Administration communale.

NB : pour assurer le bon déroulement de l'Assemblée primaire, nous vous remercions de bien vouloir vous munir d'une pièce d'identité afin d'effectuer le contrôle des présences à l'entrée de la salle.

ADMINISTRATION COMMUNALE

Route du Village 42
1907 Saxon

+41 (0)27 743 21 00

info@admin.saxon.ch
www.saxon.ch



CANTON DU VALAIS



COMMUNE DE SAXON

Message du Conseil municipal
et amortissements

MESSAGE DU CONSEIL COMMUNAL

BUDGET 2025

Mesdames, Messieurs,

Nous avons le plaisir de vous remettre, en annexe, le budget 2025 de la Municipalité. A ces documents sont joints le message de l'Exécutif et les divers commentaires explicatifs des principales dépenses prévues pour l'année 2025. Ce budget est établi selon le modèle MCH2 en application de l'Ordonnance sur la gestion financière des communes du 24 février 2021.

1. PREAMBULE

Le budget 2025 tient compte principalement des investissements liés à la réfection des chemins communaux (Chemin des Granettes, Chemin du Bourg), à la construction d'une station de lavage de bossettes, à l'installation de classes d'écoles provisoires, à la participation à la correction des routes cantonales et à l'amélioration des réseaux d'eau potable et d'irrigation.

En effet, ce ne sont pas moins de Fr. 7'104'700.00 d'investissements nets qui sont programmés au budget 2025, dont notamment Fr. 2'910'400.00 pour l'amélioration des infrastructures routières, Fr. 645'500.00 pour le service de l'eau potable et Fr. 159'700.00 pour la suite des travaux d'amélioration du réseau d'irrigation.

En ce qui concerne les charges de fonctionnement, le budget 2025 est fortement influencé par la péréquation financière, par les effets de la répartition des tâches (RPT2) entre les Communes, le Canton et la Confédération, par l'évaluation des rentrées fiscales et par les dépenses liées annoncées par le Canton.

Le Conseil communal continue de mener une politique adaptée aux besoins croissants de la population afin de permettre au ménage communal de financer la majorité de ces projets.

2. OBJECTIFS A ATTEINDRE

Lors de l'élaboration du budget, le Conseil communal s'est fixé les objectifs prioritaires suivants :

1. Les investissements prévus dans le plan de législature (planification financière) doivent être menés à terme.
2. La marge d'autofinancement doit permettre de financer la majorité des projets. Si tel ne devait pas être le cas, la Commune pourrait aliéner une partie du patrimoine financier en cas de nécessité.

Ainsi, se dégagent du budget présenté, les chiffres suivants (après attribution à la réserve pour les comptes autofinancés) :

Marge d'autofinancement	Fr.	1'405'700.00
Investissements nets	Fr.	7'104'700.00

L'insuffisance de financement prévue pour le budget 2025 s'élève à Fr. 5'699'000.00 et sera financée par les liquidités ou par des emprunts bancaires (de compétence du Conseil communal).

Variation de la fortune

Après comptabilisation des amortissements, le compte consolidé de la fortune s'établit comme suit :

Perte d'exercice de la Gestion Ordinaire	Fr.	-1'172'900.00
Perte d'exercice des Services Autofinancés	Fr.	<u>-138'500.00</u>
Perte d'exercice	Fr.	-1'311'400.00

Les résultats des Services Autofinancés serviront à alimenter, en cas de boni, ou à diminuer, en cas de pertes, les fonds de réserve. La perte de la Gestion Ordinaire sera portée en diminution de la fortune reportée au bilan.

La marge d'autofinancement consolidée (Fr. 1'405'700.00) ne couvre pas l'enregistrement des amortissements légaux effectués sur l'ensemble des immobilisations du patrimoine administratif de la Gestion Ordinaire et des Services Autofinancés (Fr. 33'513'552.00) et du patrimoine financier (Fr. 6'535'927.00). Compte tenu de la marge d'autofinancement consolidée et des amortissements prévus au budget, soit Fr. 124'700.00 pour le patrimoine financier de la Gestion Ordinaire, Fr. 2'282'900.00 pour le patrimoine administratif de la Gestion Ordinaire et Fr. 572'700.00 pour les Services Autofinancés, la Municipalité amortit son patrimoine administratif aux différents taux d'amortissement prévus par les directives liées au MCH2.

Le Conseil communal poursuivra sa politique de maîtrise des dépenses, du moins pour celles relevant de sa compétence.

3. COMPTES DE FONCTIONNEMENT DE LA GESTION ORDINAIRE

La présentation du budget de fonctionnement appelle les commentaires suivants :

0. Administration

- Adaptation de l'enveloppe salariale à la suite de diverses mutations (réorganisation de certaines activités et modifications de taux d'activité) et au renchérissement décidé par le Canton du Valais.
- Renforcement de la sécurité informatique, amélioration du parc informatique, déploiement de nouvelles applications et poursuite de la digitalisation.

1. Sécurité publique

- Augmentation du budget alloué au Tribunal de police intercommunal.
- Augmentation des dépenses pour le Service officiel de curatelle.
- Maintien du budget de la Police intercommunale des Deux Rives pour donner suite à l'engagement de nouveaux collaborateurs exclusivement affectés au secteur de Saxon.

2. Enseignement et formation

- Maintien des frais de transports scolaires à la suite des contrats signés avec CarPostal et Transport Tornay Sàrl.
- Prise en charge des frais de la scolarité obligatoire selon l'arrêté du Tribunal fédéral du 7 décembre 2017.
- Poursuite du développement du concept Sport dans les écoles (journées de ski).
- Mise en place d'un règlement pour attribuer un mérite pour apprentis.
- Adaptation des frais d'achat de matériel scolaire liés à l'augmentation du nombre d'élèves.

3. Sport, loisirs, culture, culte

- Développement des activités du délégué au patrimoine.
- Présentation de diverses activités culturelles (Participation aux Fêtes Médiévales de Saillon, concerts).
- Maintien des subventions aux sociétés locales.
- Allocation de subvention pour bâtiments classés au patrimoine bâti.

4. Santé

- Augmentation des charges du Centre Médico-Social Martigny & Régions à la suite de la régionalisation.
- Financement des frais de la santé scolaire et des soins dentaires.
- Location des appartements protégés du Complexe des Sources et participation aux frais d'exploitation.
- Participation au financement des EMS.

5. Prévoyance sociale

- Développement des activités de l'animation socioculturelle.
- Maintien des avantages sociaux (subventions caisse-maladie pour les personnes âgées à faible revenu, subventions pour le placement d'enfants auprès de la crèche/UAPE et auprès des mamans de jour, subventions pour le placement de personnes âgées dans des foyers de jour).
- Maintien de la répartition des coûts de la participation au financement des institutions sociales (70% canton et 30% communes).
- Participation aux frais de curatelle éducative dans le cadre de l'aide à la jeunesse.
- Développement du réseau communal de mamans de jour.
- Développement des activités et actions dans le cadre de l'intégration des personnes étrangères.

6. Trafic

- Adaptation de l'enveloppe salariale globale.
- Participation aux frais du trafic ferroviaire régional.
- Adaptation de l'enveloppe budgétaire consacrée à l'achat d'outillage et matériel.

7. Protection de l'environnement

- Entretien des berges du Rhône, des différents torrents et dépotoirs par le Triage Forestier.
- Mise en place d'un plan d'action sur plusieurs années pour éliminer les plantes invasives.
- Adaptation des montants liés à la mise à jour des plans de zones et d'alignement et des documents pour la planification énergétique.
- Abandon de la subvention pour l'achat de vélos électriques.

710. Eau potable

- Les taxes 2025 ne permettent pas d'amortir les immobilisations de ce Service. L'excédent de charges (Fr. 217'400.00) sera porté en diminution du fonds à financements spéciaux « Eau potable ».

720. Eaux usées et STEP

- Aucune perte prévisionnelle n'est budgétisée. L'excédent de recettes couvre les amortissements légaux et permet de porter Fr. 195'200.00 au bilan dans le fonds à financements spéciaux « Eaux usées et STEP ». Il servira à financer un éventuel déficit du Service.
- Prise en compte du financement sur les mesures fédérales de réduction des micropolluants.

730. Traitement des ordures

- Les taxes 2025 ne permettent pas d'amortir les immobilisations de ce Service. L'excédent de charges (Fr. 31'800.00) sera porté en diminution du fonds à financements spéciaux « Traitement des ordures ».

8. Economie publique

- Octroi de subventions dans le cadre de la promotion des énergies renouvelables et du développement durable.
- Soutien à l'organisation de manifestations (St-Félix, Halloween, Marché de Noël, etc.).
- Organisation du Forum « Economique » et des soirées « entreprises ».

819. Irrigation

- Les taxes 2025 ne permettent pas de couvrir les amortissements légaux. L'excédent de charges (Fr. 84'500.00) sera porté en diminution du fonds à financements spéciaux « Irrigation ». Le barème des taxes d'irrigation devra être réexaminé par le Conseil communal afin d'assurer une viabilité économique à ce Service.

9. Finances et impôts

- Maintien du coefficient d'impôt à 1,20 et augmentation de l'indexation de 163% à 166 % (baisse des impôts).
- Estimation prudente des recettes fiscales en fonction de la planification pluriannuelle cantonale et de l'entrée en vigueur de la réforme de l'imposition des personnes physiques.
- Attribution du fonds de la péréquation de Fr. 3'385'900.00 par le Canton du Valais.

- Estimation des impôts sur les prestations en capital ainsi que sur les droits de mutations.

5. INVESTISSEMENTS

Les principales dépenses d'investissements brutes des comptes ordinaires (comprenant notamment des reports de travaux non réalisés sur l'exercice 2024) sont les suivantes :

□ Achat de terrains	Fr. 1'500'000.00
□ Participation à la correction des routes cantonales	Fr. 950'000.00
□ Projet mobilité à Gottefrey (réaménagement de la Place Florescat et arrêt de bus)	Fr. 700'000.00
□ Agrandissement provisoire de l'école primaire et végétalisation	Fr. 608'000.00
□ Aménagement du Chemin des Grangettes	Fr. 460'000.00
□ Installation d'une centrale de micro-turbinage	Fr. 350'000.00
□ Réfection périodique des chemins (REP)	Fr. 300'000.00
□ Station de lavage pour bossettes	Fr. 300'000.00
□ Réfection du bâtiment communal (système de ventilation/climatisation)	Fr. 230'000.00
□ Achat de véhicules & machines pour le secteur des Travaux publics	Fr. 234'000.00
□ Réfection du Chemin du Bourg	Fr. 200'000.00
□ Goudronnages	Fr. 200'000.00
□ Création d'un arrêt de bus sur la T9, secteur des Oies	Fr. 185'000.00
□ Eclairage public	Fr. 100'000.00

Immobilisations et investissements à amortir 2025

RUBRIQUES	Solde au 01.01.25	Augmen- tations	Diminutions	Solde au 31.12.25	Amortissements		Solde au 31.12.25
					%	2025	
PATRIMOINE FINANCIER	4'885'927.00	1'650'000.00	-	6'535'927.00		124'700.00	6'411'227.00
Bâtiment du Cercle-EPAC	175'500.00			175'500.00	2.5	4'300.00	171'200.00
Bâtiments de la Pleyeux	271'100.00			271'100.00	2.5	6'700.00	264'400.00
Casino	2'386'800.00	150'000.00		2'536'800.00	2.5	63'400.00	2'473'400.00
Immeuble au Pérosé	828'800.00			828'800.00	2.5	20'700.00	808'100.00
Dépôts Société de développement	44'900.00			44'900.00	2.5	1'100.00	43'800.00
Anciens vestiaires	48'800.00			48'800.00	2.5	1'200.00	47'600.00
Ancien terrain de football	779'100.00			779'100.00	2.5	19'400.00	759'700.00
Ouvrage d'artillerie	9'800.00			9'800.00	2.5	200.00	9'600.00
Local et bassin des pêcheurs	32'200.00			32'200.00	2.5	800.00	31'400.00
Mise en valeur terrains ex-UBS	276'000.00			276'000.00	2.5	6'900.00	269'100.00
Terrains divers	1.00	1'500'000.00		1'500'001.00			1'500'001.00
Patrimoine financier parts sociales	8'750.00			8'750.00			8'750.00
Actions diverses	24'176.00			24'176.00			24'176.00
PATRIMOINE ADMINISTRATIF	22'261'852.00	5'241'300.00	630'100.00	26'873'052.00		2'282'900.00	24'590'152.00
Maison communale des Barrères	0.00	230'000.00		230'000.00	8.0	18'400.00	211'600.00
Véhicule service constructions	0.00	25'000.00		25'000.00	35.0	8'700.00	16'300.00
Appareils respiratoires	0.00	25'000.00		25'000.00	35.0	8'700.00	16'300.00
Véhicule du service du feu	30'300.00			30'300.00	35.0	10'600.00	19'700.00
Groupe électrogène	0.00	64'000.00		64'000.00	35.0	22'400.00	41'600.00
Mobilier et machine école	28'100.00	41'100.00		69'200.00	8.0	5'500.00	63'700.00
Matériel informatique scolaire	0.00	25'500.00	5'000.00	20'500.00	100.0	20'500.00	0.00
Cycle d'Orientation de Fully-Saxon	1'090'200.00			1'090'200.00	8.0	87'200.00	1'003'000.00
Ecole des Lantses	918'200.00	608'000.00	40'000.00	1'486'200.00	8.0	118'800.00	1'367'400.00
Tour médiévale	0.00	25'000.00		25'000.00	8.0	2'000.00	23'000.00
Salle polyvalente Florescat	494'100.00			494'100.00	8.0	39'500.00	454'600.00
Salles au Village	311'000.00			311'000.00	8.0	24'800.00	286'200.00
Complexe sportif	528'100.00			528'100.00	8.0	42'200.00	485'900.00
Machines complexe sportif	20'200.00			20'200.00	100.0	20'200.00	0.00
Espace public à Gottefrey	642'800.00			642'800.00	8.0	51'400.00	591'400.00
Couverts communaux	67'200.00			67'200.00	8.0	5'300.00	61'900.00
Bâtiment du CMS et appartements protégés	5'702'200.00			5'702'200.00	8.0	456'100.00	5'246'100.00
Financement dispositif pré-hospitalier	0.00	7'200.00		7'200.00	100.0	7'200.00	0.00
Institutions handicapés	24'600.00	44'000.00		68'600.00	35.0	24'000.00	44'600.00
Animations socioculturelles : projets hors-murs		25'000.00		25'000.00	35.0	8'700.00	16'300.00
Crèche-UAPE	110'400.00	20'000.00		130'400.00	8.0	10'400.00	120'000.00
Participation aux routes cantonales	1'777'500.00	950'000.00		2'727'500.00	8.0	218'200.00	2'509'300.00
Eclairage dans la plaine	960'500.00	100'000.00		1'060'500.00	8.0	84'800.00	975'700.00
Rond-Point Landi	193'200.00			193'200.00	8.0	15'400.00	177'800.00
Route de la Plâtrière	1'223'600.00			1'223'600.00	8.0	97'800.00	1'125'800.00
Chemin des Rottes	731'400.00			731'400.00	8.0	58'500.00	672'900.00
Chemin des Torrents	228'200.00			228'200.00	8.0	18'200.00	210'000.00
Chemin des Maraîchers	333'100.00			333'100.00	8.0	26'600.00	306'500.00
Chemin des Carros	401'200.00			401'200.00	8.0	32'000.00	369'200.00
Amén. Grand-Toula, Rhône, Guidoux	311'000.00			311'000.00	8.0	24'800.00	286'200.00
Rue de l'Autoroute	311'000.00			311'000.00	8.0	24'800.00	286'200.00
Route des Lantses	233'700.00			233'700.00	8.0	18'600.00	215'100.00
Chemin du Bourg	92'000.00	200'000.00		292'000.00	8.0	23'300.00	268'700.00
Chemin du Bay	389'200.00			389'200.00	8.0	31'100.00	358'100.00
Chemin des Grangettes		460'000.00		460'000.00	8.0	36'800.00	423'200.00
Projet REP	832'600.00	300'000.00	185'100.00	947'500.00	8.0	75'800.00	871'700.00
Goudronnages	646'800.00	200'000.00		846'800.00	8.0	67'700.00	779'100.00
Projet mobilité à Gottefrey	303'600.00	700'000.00		1'003'600.00	8.0	80'200.00	923'400.00
Création d'un arrêt de bus vers T9-Oies		185'500.00		185'500.00	8.0	14'800.00	170'700.00
Dépôts des Travaux Publics	72'700.00			72'700.00	8.0	5'800.00	66'900.00
Véhicules et machines	74'100.00	234'000.00		308'100.00	35.0	107'800.00	200'300.00
Nouvelle signalisation routière	369'900.00			369'900.00	8.0	29'500.00	340'400.00
Parking souterrain du Village	389'200.00			389'200.00	8.0	31'100.00	358'100.00
3ème correction du Rhône	230'000.00	47'000.00		277'000.00	8.0	22'100.00	254'900.00
Protection contre les avalanches	129'800.00			129'800.00	8.0	10'300.00	119'500.00
Cimetières et columbarium	173'900.00			173'900.00	8.0	13'900.00	160'000.00
Dépollution stand de tirs	277'900.00			277'900.00	8.0	22'200.00	255'700.00
Inventaire patrimoine bâti	33'200.00			33'200.00	50.0	16'600.00	16'600.00
Etude zone Nvelle Avenue & terrains aux Bains	0.00	50'000.00		50'000.00	50.0	25'000.00	25'000.00
Station de lavage	184'000.00	300'000.00	250'000.00	234'000.00	8.0	18'700.00	215'300.00
Microturbinage		350'000.00	150'000.00	200'000.00	8.0	16'000.00	184'000.00
Panneaux photovoltaïques	118'700.00			118'700.00	8.0	9'400.00	109'300.00
Optimisation énergétique	0.00	25'000.00		25'000.00	50.0	12'500.00	12'500.00
Patrimoine administratif actions SEIC S.A.	1'019'200.00			1'019'200.00		-	1'019'200.00
Patrimoine administratif actions FMV S.A.	73'250.00			73'250.00		-	73'250.00
Patrimoine administratif actions Valéole SA	180'000.00			180'000.00		-	180'000.00
Patrimoine administratif actions Satom S.A.	1.00			1.00		-	1.00
Investissements anciens amortis	1.00			1.00		-	1.00
TOTAUX	27'147'779.00	6'891'300.00	630'100.00	33'408'979.00		2'407'600.00	31'001'379.00

En ce qui concerne les Services Autofinancés, le Conseil communal a prévu les investissements bruts suivants :

- ❑ Conduite EP RCT9 – secteur Pont de la Pierre à Voir – Salle Florescat Fr. 535'500.00
- ❑ Pose conduite d'irrigation Fr. 355'000.00
- ❑ Suite de la réfection des conduites d'eau potable
Champ-Laurent – réservoir du Pessot Fr. 200'000.00
- ❑ Collecteur d'égouts Chemin des Grangettes Fr. 145'000.00
- ❑ Poursuite du plan général d'évacuation des eaux (PGEE) Fr. 125'000.00
- ❑ Achat de compteurs d'eau Fr. 25'000.00

SERVICES AUTOFINANCES

Immobilisations et investissements à amortir 2025

Pour les investissements de l'exercice, l'amortissement est calculé sur la valeur au 31.12.2024

RUBRIQUES	Total au 01.01.2025	Investissem. 2025	Diminutions 2025	Solde au 31.12.2025	Amortissements %	Ordinaires	Solde au 31.12.2025
EAU POTABLE							
Réseau d'eau	2'473'000.00	900'500.00	280'000.00	3'093'500.00	8.00	247'500.00	2'846'000.00
Réservoir de Louette	110'000.00			110'000.00	8.00	8'800.00	101'200.00
Réservoir des Prés-des-Champs	28'000.00			28'000.00	8.00	2'300.00	25'700.00
Réservoir de l'Arbarey	73'000.00			73'000.00	8.00	5'900.00	67'100.00
Réservoir de Tovassière	264'000.00			264'000.00	8.00	21'200.00	242'800.00
Station de pompage	73'000.00			73'000.00	8.00	5'900.00	67'100.00
Compteur d'eau	189'000.00	25'000.00		214'000.00	8.00	17'200.00	196'800.00
TOTAL	3'210'000.00	925'500.00	280'000.00	3'855'500.00		308'800.00	3'546'700.00
EAUX USEES ET STEP							
Réseau d'égout	184'000.00	213'300.00	150'000.00	247'300.00	8.00	19'800.00	227'500.00
PGEE	92'000.00	125'000.00		217'000.00	8.00	17'400.00	199'600.00
STEP	1'564'000.00		150'000.00	1'414'000.00	8.00	113'200.00	1'300'800.00
TOTAL	1'840'000.00	338'300.00	300'000.00	1'878'300.00		150'400.00	1'727'900.00
TRAITEMENT DES DECHETS							
Décharge	20'000.00			20'000.00	100.00	20'000.00	0.00
Containers enterrés	46'000.00			46'000.00	35.00	16'100.00	29'900.00
Ecopoints	11'000.00			11'000.00	100.00	11'000.00	0.00
TOTAL	77'000.00	0.00	0.00	77'000.00		47'100.00	29'900.00
IRRIGATION							
Réseau d'irrigation	670'000.00	355'000.00	195'300.00	829'700.00	8.00	66'400.00	763'300.00
TOTAL	670'000.00	355'000.00	195'300.00	829'700.00		66'400.00	763'300.00
TOTAUX	5'797'000.00	1'618'800.00	775'300.00	6'640'500.00		572'700.00	6'067'800.00

6. POLITIQUE D'AMORTISSEMENTS

Afin de se conformer à la Loi sur les communes et à la suite de l'introduction du MCH2, le patrimoine administratif (c'est-à-dire l'ensemble des bâtiments, terrains et équipements nécessaires au fonctionnement d'une commune) doit être amorti en fonction des taux recommandés par l'Etat du Valais sur la valeur résiduelle. Le Conseil communal a décidé de s'en tenir aux fourchettes proposées par le Canton pour tout le patrimoine administratif, y compris les Services Autofinancés.

7. CONCLUSIONS

Certain de pouvoir compter sur le soutien de l'Assemblée Primaire, le Conseil communal a pris les décisions suivantes :

Décisions annuelles d'imposition en vertu des articles 232 et 240 de la législation fiscale :

Montant de l'impôt personnel (art. 177 LF)	Fr. 24.00
Coefficient	1.20
Indexation	166 %
Impôt communal sur les chiens	Fr. 105.00
Taux d'intérêt rémunérateur art. 193	0.25 % *
Taux d'intérêt de remboursement	3.75 % *
Taux d'intérêt moratoire	3.75 % *
Taux d'intérêt compensatoire	3.75 % *
*) identique à celui de l'Etat du Valais	

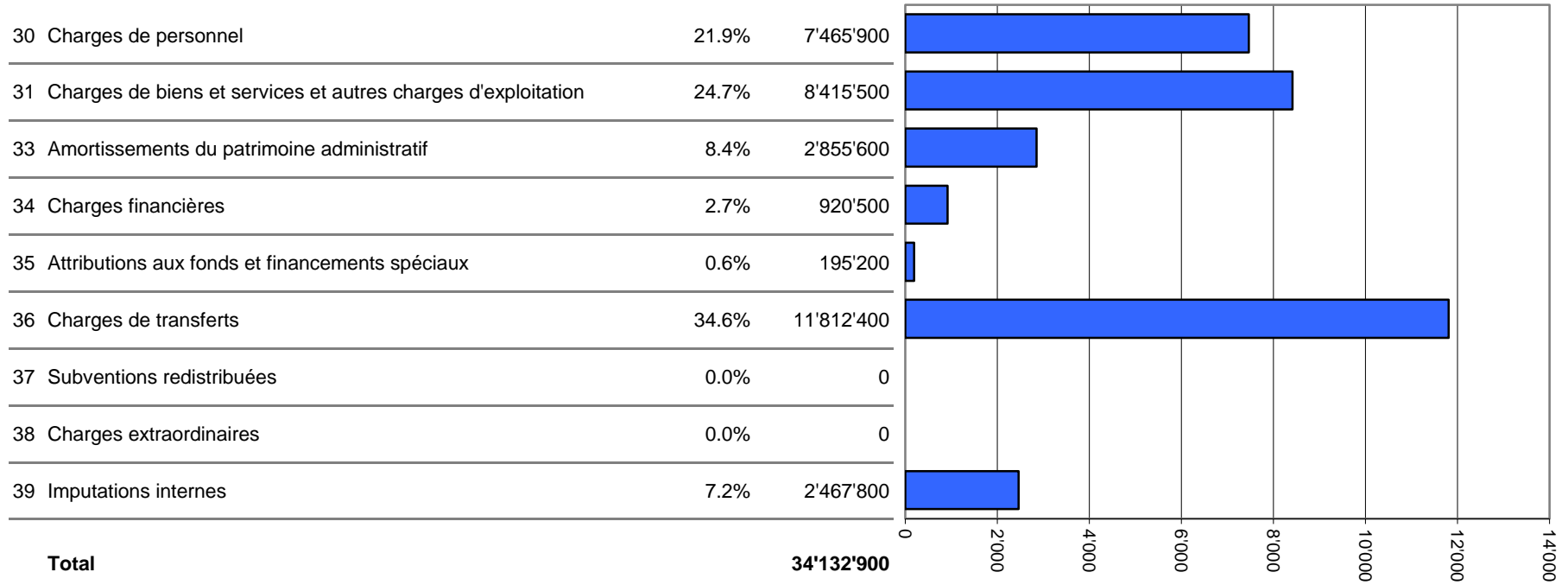
CANTON DU VALAIS



COMMUNE DE SAXON

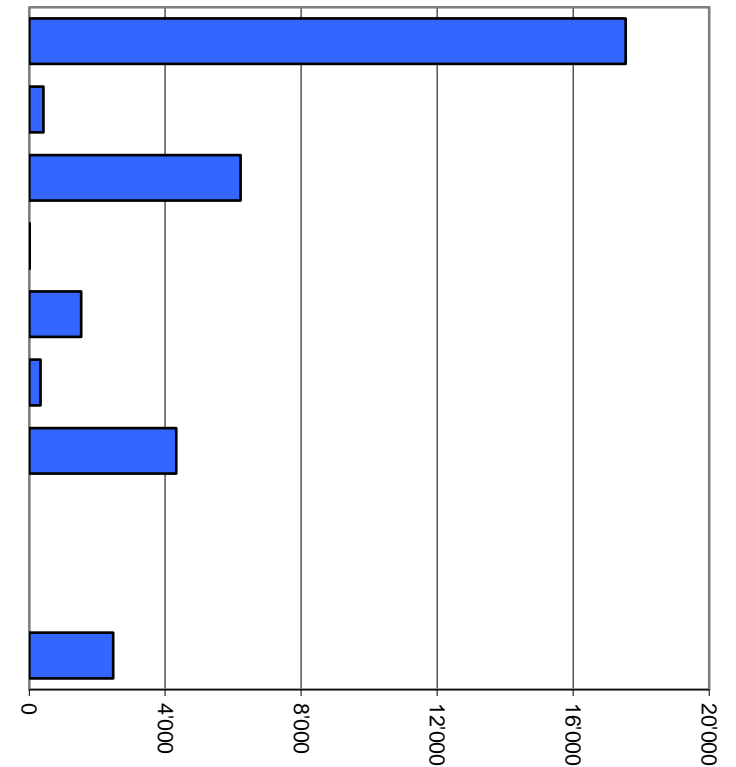
Indicateurs financiers

Compte de résultats selon les natures, charges



Compte de résultats selon les natures, revenus

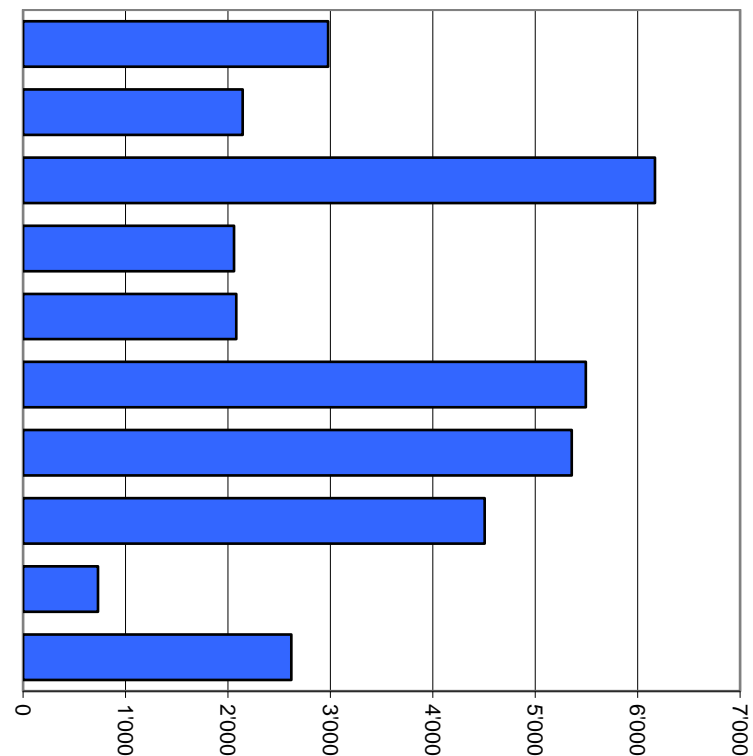
40 Revenus fiscaux	53.4%	17'536'800
41 Patentes et concessions	1.3%	419'500
42 Taxes	18.9%	6'209'900
43 Revenus divers	0.0%	1'000
44 Revenus financiers	4.7%	1'526'900
45 Prélèvements sur les fonds et financements spéciaux	1.0%	333'700
46 Revenus de transferts	13.2%	4'325'900
47 Subventions à redistribuer	0.0%	0
48 Revenus extraordinaires	0.0%	0
49 Imputations internes	7.5%	2'467'800
Total		32'821'500



Milliers

Compte de résultats selon les tâches, charges

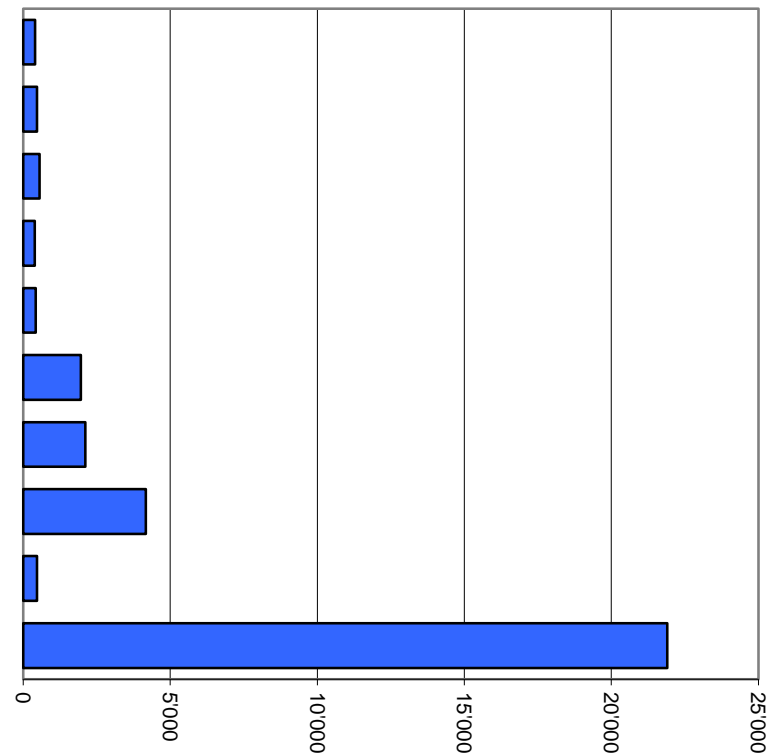
0	Administration générale	8.7%	2'976'400
1	Ordre et sécurité publics, défense	6.3%	2'143'400
2	Formation	18.1%	6'168'300
3	Culture, sports et loisirs, église	6.0%	2'059'700
4	Santé	6.1%	2'078'800
5	Prévoyance sociale	16.1%	5'495'200
6	Trafic et télécommunications	15.7%	5'357'000
7	Protection de l'environnement et aménagement du territoire	13.2%	4'507'400
8	Economie publique	2.1%	729'000
9	Finances et impôts	7.7%	2'617'700
Total			34'132'900



Milliers

Compte de résultats selon les tâches, revenus

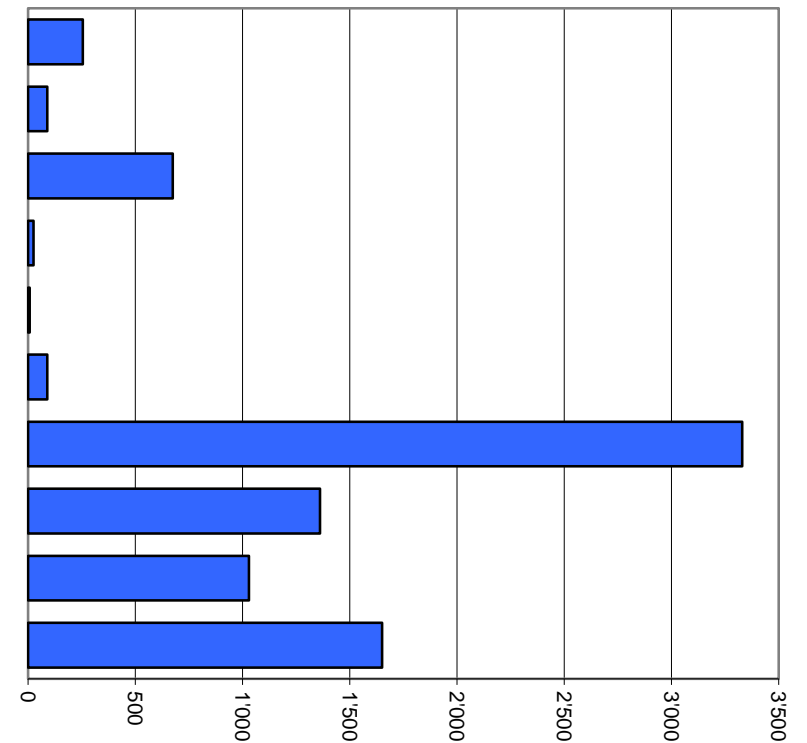
0	Administration générale	1.2%	397'700
1	Ordre et sécurité publics, défense	1.4%	464'900
2	Formation	1.7%	553'900
3	Culture, sports et loisirs, église	1.2%	385'200
4	Santé	1.3%	422'400
5	Prévoyance sociale	6.0%	1'957'600
6	Trafic et télécommunications	6.4%	2'108'700
7	Protection de l'environnement et aménagement du territoire	12.7%	4'167'200
8	Economie publique	1.4%	468'500
9	Finances et impôts	66.7%	21'895'400
Total			32'821'500



Milliers

Compte des investissements selon les tâches, dépenses

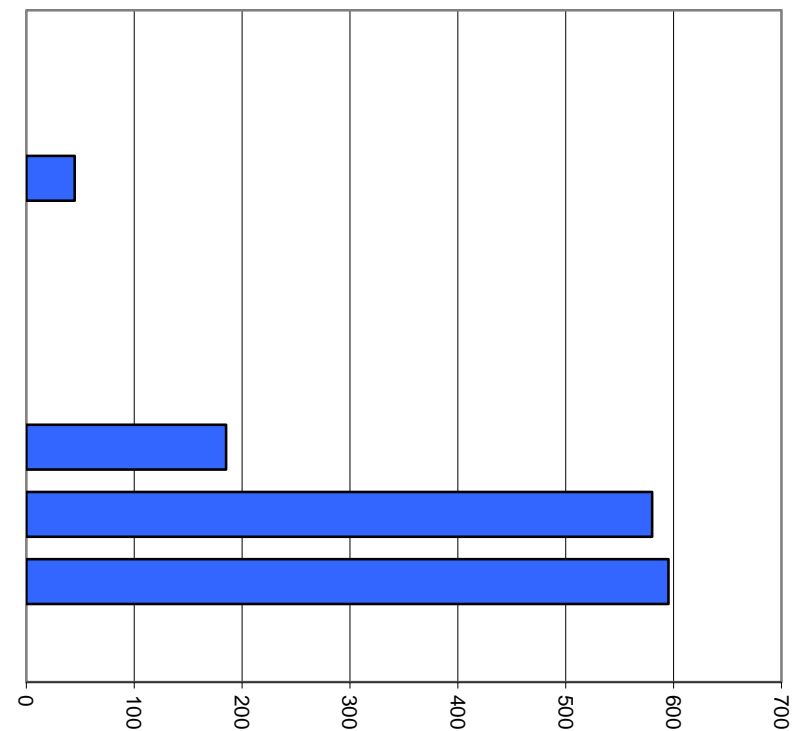
0	Administration générale	3.0%	255'000
1	Ordre et sécurité publics, défense	1.0%	89'000
2	Formation	7.9%	674'600
3	Culture, sports et loisirs, église	0.3%	25'000
4	Santé	0.1%	7'200
5	Prévoyance sociale	1.0%	89'000
6	Trafic et télécommunications	39.1%	3'329'500
7	Protection de l'environnement et aménagement du territoire	16.0%	1'360'800
8	Economie publique	12.1%	1'030'000
9	Finances et impôts	19.4%	1'650'000
Total			8'510'100



Milliers

Compte des investissements selon les tâches, recettes

0	Administration générale	0.0%	0
1	Ordre et sécurité publics, défense	0.0%	0
2	Formation	3.2%	45'000
3	Culture, sports et loisirs, église	0.0%	0
4	Santé	0.0%	0
5	Prévoyance sociale	0.0%	0
6	Trafic et télécommunications	13.2%	185'100
7	Protection de l'environnement et aménagement du territoire	41.3%	580'000
8	Economie publique	42.4%	595'300
9	Finances et impôts	0.0%	0
Total			1'405'400



Milliers

Aperçu des indicateurs financiers

Compte	Budget	Budget
--------	--------	--------

1. Taux d'endettement net (I1)	2023	2024	2025	Moyenne
Dette nette en % des revenus fiscaux	83.6%	113.2%	137.5%	110.8%

Valeurs indicatives

< 100%	bon
100% - 150%	suffisant
> 150%	mauvais

2. Degré d'autofinancement (I2)	2023	2024	2025	Moyenne
Autofinancement en % des investissements nets	217.0%	49.2%	19.8%	65.1%

Valeurs indicatives

> 100%	haute conjoncture
80% - 100%	cas normal
50% - 80%	récession

3. Part des charges d'intérêts (I3)	2023	2024	2025	Moyenne
Charges d'intérêts nets en % des revenus courants	0.8%	1.2%	0.9%	0.9%

Valeurs indicatives

0% - 4%	bon
4% - 9%	suffisant
> 9%	mauvais

4. Dette brute par rapport aux revenus (I4)	2023	2024	2025	Moyenne
Dette brute en % des revenus courants	108.9%	130.9%	141.0%	126.6%

Valeurs indicatives

< 50%	très bon
50% - 100%	bon
100% - 150%	moyen
150% - 200%	mauvais
> 200%	critique

5. Proportion des investissements (I5)	2023	2024	2025	Moyenne
Investissements bruts en % des dépenses totales	14.2%	20.5%	22.9%	19.5%

Valeurs indicatives

< 10%	eff. d'inv. faible
10% - 20%	eff. d'inv. moyen
20% - 30%	eff. d'inv. élevé
> 30%	eff. d'inv. très élevé

6. Part du service de la dette (I6)	2023	2024	2025	Moyenne
Service de la dette en % des revenus courants	9.2%	10.9%	10.3%	10.1%

Valeurs indicatives

< 5%	charge faible
5% - 15%	charge acceptable
> 15%	charge forte

7. Dette nette 1 par habitant (I7)	2023	2024	2025	Moyenne
Dette nette I par habitant	2336	2589	3349	2769

Valeurs indicatives

< 0 CHF	patrimoine net
0 - 1'000 CHF	endettement faible
1'001 - 2'500 CHF	endettement moyen
2'501 - 5'000 CHF	endettement important
> 5'000 CHF	endettement très important

8. Taux d'autofinancement (I8)	2023	2024	2025	Moyenne
Autofinancement en % des revenus courants	18.6%	9.5%	4.6%	11.0%

Valeurs indicatives

> 20%	bon
10% - 20%	moyen
< 10%	mauvais

CANTON DU VALAIS



COMMUNE DE SAXON

Comptes de fonctionnement
(classification administrative)

RECAPITULATIF DU COMPTE ADMINISTRATIF

	Budget 2025				Budget 2024				Comptes 2023			
	Fonctionnement		Investissements		Fonctionnement		Investissements		Fonctionnement		Investissements	
	Charges	Revenus	Dépenses	Recettes	Charges	Revenus	Dépenses	Recettes	Charges	Revenus	Dépenses	Recettes
0. Administration générale	2'976'400.00	397'700.00	255'000.00		2'744'600.00	317'700.00	230'000.00		2'476'833.41	311'566.97		
1. Sécurité publique	2'143'400.00	464'900.00	89'000.00		2'062'000.00	449'100.00	10'000.00		1'778'628.57	483'634.67	50'161.00	
2. Enseignements & formation	6'168'300.00	553'900.00	674'600.00	45'000.00	5'529'400.00	558'500.00	316'100.00	5'000.00	5'432'614.95	584'569.40	18'383.90	
3. Culture, loisirs & culte	2'059'700.00	385'200.00	25'000.00		1'957'800.00	388'400.00	608'000.00		2'025'047.25	426'199.75	31'400.65	
4. Santé	2'078'800.00	422'400.00	7'200.00		1'869'500.00	429'400.00	6'900.00		1'888'153.01	414'805.95	4'888.35	
5. Prévoyance sociale	5'495'200.00	1'957'600.00	89'000.00		4'791'400.00	1'974'200.00	237'800.00		5'255'438.14	2'090'466.14	20'701.16	
6. Trafic	5'357'000.00	2'108'700.00	3'329'500.00	185'100.00	4'720'800.00	1'767'000.00	2'547'000.00		4'781'062.69	2'365'600.25	2'154'518.90	280'005.70
7. Protection de l'environnement	4'507'400.00	4'167'200.00	1'360'800.00	580'000.00	4'193'300.00	3'804'400.00	1'490'500.00	640'000.00	4'355'665.70	3'984'354.88	1'642'745.40	1'108'105.00
8. Economie publique	729'000.00	468'500.00	1'030'000.00	595'300.00	627'600.00	431'700.00	892'000.00	456'300.00	628'529.00	445'416.11	286'355.50	128'366.00
9. Finances et impôts	2'617'700.00	21'895'400.00	1'650'000.00		1'959'200.00	20'180'200.00	250'000.00		5'266'435.38	22'782'037.35		
Total	34'132'900.00	32'821'500.00	8'510'100.00	1'405'400.00	30'455'600.00	30'300'600.00	6'588'300.00	1'101'300.00	33'888'408.10	33'888'651.47	4'209'154.86	1'516'476.70
Excédent de revenus ou de charges		1'311'400.00				155'000.00			243.37			
Investissements nets				7'104'700.00				5'487'000.00				2'692'678.16
	34'132'900.00	34'132'900.00	8'510'100.00	8'510'100.00	30'455'600.00	30'455'600.00	6'588'300.00	6'588'300.00	33'888'651.47	33'888'651.47	4'209'154.86	4'209'154.86
			Financement des investissements				Financement des investissements				Financement des investissements	
Investissements (désinvestissements) nets				7'104'700.00				5'487'000.00				2'692'678.16
Amortissements du patrimoine administratif				2'855'600.00				2'754'000.00				2'642'179.16
Amortissements complémentaires du patrimoine administratif												0.00
Excédent de revenus / (charges) du compte de fonctionnement				(1'311'400.00)				(155'000.00)				243.37
Découvert / (excédent) de financement				5'699'000.00				2'888'000.00				(3'150'804.31)
			Modification du capital				Modification du capital				Modification du capital	
Report au bilan des investissements nets				7'104'700.00				5'487'000.00				2'692'678.16
Insuffisance / (excédent) de financement				5'699'000.00				2'888'000.00				(3'150'804.31)
Report des amortissements au bilan				2'855'600.00				2'754'000.00				2'642'179.16
Augmentation / (diminution) de la fortune nette				(1'311'400.00)				(155'000.00)				243.37
Marge d'autofinancement				1'405'700.00				2'599'000.00				5'843'482.47

(Les termes entre parenthèses s'appliquent aux chiffres négatifs)

Compte	Désignation	Budget 2025		Budget 2024		Comptes 2023	
		Charges	Revenus	Charges	Revenus	Charges	Revenus
0	ADMINISTRATION GÉNÉRALE	2,976,400.00	397,700.00	2,744,600.00	317,700.00	2,476,833.41	311,566.97
01	ADMINISTRATION	417,300.00	189,700.00	397,400.00	110,200.00	388,124.25	98,583.00
011	LÉGISLATIF	21,500.00		21,500.00		29,460.65	
0111.30	CHARGES DU PERSONNEL	11,500.00		11,500.00		25,393.00	
0111.3000.00	Bureau de vote, élection	10,800.00		10,800.00		8,075.50	
0111.3050.00	Charges sociales AVS-AC	500.00		500.00		14,202.00	
0111.3053.00	Charges sociales AAP/AANP	100.00		100.00		10.00	
0111.3054.00	Charges sociales AF	100.00		100.00		3,057.10	
0111.3055.00	Charges sociales maladie					48.40	
0111.31	BIENS, SERVICES & MARCH.	10,000.00		10,000.00		4,067.65	
0111.3170.00	Votations & élections	10,000.00		10,000.00		4,067.65	
012	EXÉCUTIF	395,800.00	189,700.00	375,900.00	110,200.00	358,663.60	98,583.00
0120.30	CHARGES DU PERSONNEL	369,600.00		335,700.00		328,836.20	
0120.3000.00	Honoraires du Conseil	317,600.00		290,100.00		285,500.35	
0120.3050.00	Charges sociales AVS-AC	20,700.00		19,100.00		13,034.95	
0120.3052.00	Charges sociales LPP	17,300.00		17,400.00		17,330.40	
0120.3053.00	Ch. sociales AAP/AANP/CM	1,100.00		1,000.00		1,091.85	
0120.3054.00	Charges sociales AF	8,900.00		8,100.00		7,934.20	
0120.3055.00	Charges sociales maladie	4,000.00				3,944.45	
0120.31	BIENS, SERVICES & MARCH.	26,200.00		40,200.00		29,827.40	
0120.3130.00	Frais déplac.& représent.	22,800.00		36,800.00		26,473.05	
0120.3134.00	Assurances choses & RC	3,400.00		3,400.00		3,354.35	
0120.49	IMPUTATIONS INTERNES		189,700.00		110,200.00		98,583.00
0120.4910.00	Sal. & charges imputés		189,700.00		110,200.00		98,583.00
02	ADMINISTRATION GÉNÉRALE	2,559,100.00	208,000.00	2,347,200.00	207,500.00	2,088,709.16	212,983.97
022	ADMINISTRATION GÉNÉRALE	2,477,900.00	208,000.00	2,278,300.00	207,500.00	2,034,172.11	212,983.97
0220	SERVICES GÉNÉRAUX	2,446,700.00	208,000.00	2,260,200.00	207,500.00	2,011,238.91	212,983.97
0220.30	CHARGES DU PERSONNEL	1,594,200.00		1,395,100.00		1,318,171.35	
0220.3000.00	Commission finances	1,000.00		1,000.00		490.00	
0220.3010.00	Personnel administratif	1,279,700.00		1,144,700.00		1,068,015.40	
0220.3050.00	Charges sociales AVS-AC	83,500.00		74,300.00		66,965.25	
0220.3052.00	Charges sociales LPP	114,900.00		99,300.00		96,860.10	
0220.3053.00	Ch. sociales AAP/AANP	5,200.00		3,700.00		5,624.60	
0220.3054.00	Charges sociales AF	35,600.00		31,900.00		29,068.90	
0220.3055.00	Charges sociales maladie	39,300.00		35,200.00		32,727.10	
0220.3064.00	Fonds de préretraite	30,000.00					
0220.3090.00	Frais de formation	5,000.00		5,000.00		18,420.00	
0220.31	BIENS, SERVICES & MARCH.	800,900.00		822,200.00		649,710.86	
0220.3100.00	Fournitures de bureau	32,000.00		32,000.00		39,326.35	
0220.3100.02	Vin d'honneur	6,000.00		6,000.00		6,762.40	
0220.3100.04	Frais réception & cadeaux	33,400.00		29,200.00		23,308.85	
0220.3102.00	Abonnements, cotisations	5,600.00		5,600.00		5,703.90	
0220.3103.00	Publications officielles	22,000.00		22,000.00		19,685.10	
0220.3105.00	Frais de cafétéria	4,000.00		4,000.00		5,909.80	
0220.3109.00	Décorations intérieures	5,000.00		5,000.00		478.50	
0220.3109.02	Couronnes, fleurs, avis	1,000.00		1,000.00		411.45	
0220.3110.00	Achat mobilier-machines	5,000.00		22,500.00		684.30	
0220.3130.00	Télé-réseau & internet	6,000.00		6,000.00		6,308.60	
0220.3130.02	Frais de téléphone	13,700.00		13,700.00		12,033.66	
0220.3130.04	Frais d'affranchissement	72,100.00		74,500.00		66,261.25	
0220.3130.06	Frais de recouvrement	80,000.00		80,000.00		86,809.60	
0220.3132.00	Honoraires rév. des cptes	12,000.00		11,000.00		12,558.60	
0220.3132.01	Conseiller juridique	70,000.00		70,000.00		38,599.25	
0220.3132.02	Audit organisationnel	10,000.00		10,000.00		36,036.40	
0220.3132.03	Protection des données	20,000.00		20,000.00			
0220.3134.00	Assurances choses & RC & protection juridique	21,000.00		20,600.00		22,407.60	
0220.3150.00	Entr. mobilier & machines	2,000.00		2,000.00		341.95	
0220.3150.02	Frais de photocopieur	19,600.00		16,800.00		16,548.10	
0220.3153.00	Maintenance informatique	343,700.00		354,800.00		235,975.70	
0220.3170.00	Frais déplac.& représent.	5,500.00		4,200.00		1,491.70	
0220.3181.00	Pertes sur débiteurs					60.00	
0220.3199.00	Frais divers	11,300.00		11,300.00		12,007.80	
0220.33	AMORTISSEMENTS COMPTABLES	8,700.00					
0220.3300.98	Amortissements ordinaires	8,700.00					
0220.36	DÉDOMMAGEMENTS VERSÉS À DES COLLECTIVITÉS PUB.	42,900.00		42,900.00		35,103.50	
0220.3612.04	CREM	6,000.00		6,000.00		6,000.00	
0220.3612.06	Féd. des Communes VS	4,500.00		4,500.00		4,688.80	
0220.3612.08	District de Martigny	20,000.00		20,000.00		19,452.00	
0220.3612.10	Agglomération "Coude du Rhône"	8,400.00		8,400.00		4,204.70	
0220.3636.00	Cotisations et dons	4,000.00		4,000.00		758.00	
0220.39	IMPUTATIONS INTERNES					8,253.20	
0220.3910.02	Sal. & charges imputés					7,562.20	
0220.3920.00	Frais véhicules imputés					691.00	
0220.42	CONTRIBUTIONS DE TIERS		50,000.00		49,500.00		54,983.97
0220.4210.00	Emoluments administratifs		11,000.00		11,000.00		12,005.00
0220.4210.02	Frais recouvr. récupérés		27,000.00		27,000.00		32,092.14
0220.4210.04	Frais de rappel récupérés		2,000.00		1,500.00		1,188.38
0220.4240.00	Part de la Bourgeoisie aux frais administratifs		5,000.00		5,000.00		5,000.00
0220.4260.00	Trvx refacturés aux tiers						3,698.45
0220.4260.02	Encaissements APG-CM-SUVA		5,000.00		5,000.00		
0220.4260.08	Prestations d'assurances						1,000.00
0220.49	IMPUTATIONS INTERNES		158,000.00		158,000.00		158,000.00
0220.4910.10	Part. eau potable frais d'administration		65,000.00		65,000.00		65,000.00
0220.4910.12	Part. eaux usées/step frais d'administration		45,000.00		45,000.00		45,000.00
0220.4910.14	Part. ordures frais d'administration		13,000.00		13,000.00		13,000.00
0220.4910.16	Part. irrigation frais d'administration		15,000.00		15,000.00		15,000.00
0220.4910.18	Part. énergie frais d'administration		20,000.00		20,000.00		20,000.00
0229	IMMEUBLES ADMINISTRATIFS					22,933.20	
0229.39	IMPUTATIONS INTERNES	31,200.00		18,100.00		22,933.20	
0229.3910.02	Sal. & charges imputés	30,500.00		17,300.00		22,933.20	
0229.3920.00	Frais véhicules imputés	700.00		800.00			
029	IMMEUBLES ADMINISTRATIFS	81,200.00		68,900.00		54,537.05	
0290.31	BIENS, SERVICES & MARCH.	62,800.00		49,900.00		54,537.05	
0290.3120.01	Electricité	17,500.00		23,400.00		17,514.80	

Compte	Désignation	Budget 2025		Budget 2024		Comptes 2023	
		Charges	Revenus	Charges	Revenus	Charges	Revenus
0290.3120.03	Huile de chauffage commune	1,500.00		1,500.00		2,507.05	
0290.3120.05	Eau, énergie, combustible	1,000.00		1,000.00		1,051.60	
0290.3134.00	Assurances choses & RC					7,682.40	
0290.3144.00	Entretien des bâtiments Maison de Commune	42,800.00		24,000.00		25,781.20	
0290.33	AMORTISSEMENTS COMPTABLES	18,400.00		19,000.00			
0290.3300.40	Amortissements ordinaires Bâtiments communaux	18,400.00		19,000.00			
1	SÉCURITÉ PUBLIQUE	2,143,400.00	464,900.00	2,062,000.00	449,100.00	1,778,628.57	483,634.67
11	POLICE	1,016,500.00	85,700.00	1,038,200.00	85,700.00	720,457.51	90,788.57
111	POLICE	1,016,500.00	85,700.00	1,038,200.00	85,700.00	720,457.51	90,788.57
1110	POLICE LOCALE	1,016,500.00	85,700.00	1,038,200.00	85,700.00	720,457.51	90,788.57
1110.30	CHARGES DU PERSONNEL	500.00		500.00			
1110.3000.00	Commission de sécurité	500.00		500.00			
1110.31	BIENS, SERVICES & MARCH.	10,600.00		10,600.00		16,770.85	
1110.3119.00	Chenil et sacs pr chien	7,500.00		7,500.00		1,521.00	
1110.3130.00	Stérilisation chats	500.00		500.00		133.60	
1110.3134.00	Assurances choses & RC	100.00		100.00			
1110.3144.00	Entretien bâtiment PIDR	500.00		500.00		7,475.20	
1110.3144.02	Entretien bâtiment police cantonale	500.00		500.00		6,248.65	
1110.3199.00	Frais divers	1,500.00		1,500.00		1,392.40	
1110.36	DEDOMAGEMENTS	996,800.00		1,008,500.00		696,036.16	
1110.3611.00	Réseau Polycom	6,300.00		6,300.00		7,733.40	
1110.3612.00	Police intercommunale	960,500.00		990,200.00		683,177.96	
1110.3612.02	Tribunal de police intercommunal	30,000.00		12,000.00		5,124.80	
1110.39	IMPUTATIONS INTERNES	8,600.00		18,600.00		7,650.50	
1110.3910.00	Sal. & charges du Conseil	8,000.00		9,400.00		7,231.00	
1110.3910.02	Sal. & charges imputés	400.00		9,000.00		419.50	
1110.3920.00	Frais véhicules imputés	200.00		200.00			
1110.41	PATENTES & CONCESSIONS		12,500.00		12,500.00		11,766.42
1110.4100.00	Patentes pour vente de boissons alcoolisées		2,500.00		2,500.00		3,206.42
1110.4100.02	Permis de danse		500.00		500.00		480.00
1110.4100.04	Permis fermeture tardive		2,500.00		2,500.00		2,280.00
1110.4100.06	Permis de vente spéciale		1,000.00		1,000.00		
1110.4120.08	Frais de transfert et concession		3,000.00		3,000.00		3,800.00
1110.4120.10	Patentes de jeux & divers		3,000.00		3,000.00		2,000.00
1110.44	REVENU DES BIENS		73,200.00		73,200.00		79,022.15
1110.4480.00	Location bureau PIDR		35,500.00		35,500.00		35,424.00
1110.4480.02	Location bureau Police Cantonale		30,500.00		30,500.00		30,432.00
1110.4489.00	Part de tiers aux charges PIDR		3,600.00		3,600.00		6,874.10
1110.4489.02	Part de tiers aux charges Police cantonale		3,600.00		3,600.00		6,292.05
12	JUSTICE	600,500.00	93,600.00	552,200.00	93,600.00	605,810.55	96,014.15
120	JUGE DE COMMUNE	49,600.00	36,000.00	41,800.00	36,000.00	52,605.00	33,886.55
1200	JUSTICE COMMUNALE	49,600.00	36,000.00	41,800.00	36,000.00	52,605.00	33,886.55
1200.30	CHARGES DU PERSONNEL	43,100.00		35,300.00		37,977.40	
1200.3000.00	Juge et vice-juge	21,900.00		21,300.00		21,840.00	
1200.3000.02	Justice communale	16,200.00		9,700.00		12,180.60	
1200.3050.00	Charges sociales AVS-AC	2,600.00		2,200.00		2,238.40	
1200.3053.00	Ch. sociales AAP/AANP/CM	200.00		200.00		103.35	
1200.3054.00	Charges sociales AF	1,200.00		900.00		945.40	
1200.3055.00	Charges sociales maladie	1,000.00		1,000.00		669.65	
1200.31	BIENS, SERVICES & MARCH.	6,500.00		6,500.00		14,627.60	
1200.3100.00	Fournitures de bureau	100.00		100.00		7,800.00	
1200.3120.01	Electricité	500.00		500.00			
1200.3130.04	Frais d'affranchissement	2,200.00		2,200.00			
1200.3134.00	Assurances choses & RC	200.00		200.00		183.70	
1200.3144.00	Entretien bureau Justice	1,000.00		1,000.00		3,658.50	
1200.3199.00	Frais divers de justice	2,500.00		2,500.00		2,985.40	
1200.42	CONTRIBUTIONS DE TIERS		18,000.00		18,000.00		23,300.00
1200.4210.00	Emoluments de la justice communale		18,000.00		18,000.00		23,300.00
1200.44	REVENU DES BIENS		18,000.00		18,000.00		10,586.55
1200.4480.00	Location bureau justice		12,000.00		12,000.00		8,010.00
1200.4489.00	Part de tiers aux charges		6,000.00		6,000.00		2,576.55
121	JUSTICE DISTRICT	20,200.00		19,500.00		17,751.20	
1210	JUSTICE DISTRICT	20,200.00		19,500.00		17,751.20	
1210.31	BIENS, SERVICES & MARCH.	20,200.00		19,500.00		17,751.20	
1210.3160.00	Tribunal de district de Martigny	12,000.00		12,000.00		10,055.00	
1210.3160.02	Ministère public du Bas-Valais	8,200.00		7,500.00		7,696.20	
122	APEA	48,200.00		97,200.00		46,403.60	577.10
1220	PROTECTION DE L'ENFANT ET DE L'ADULTE	48,200.00		97,200.00		46,403.60	577.10
1220.31	BIENS, SERVICES & MARCH.			40,000.00		577.10	
1220.3132.00	Frais de décision APEA			40,000.00			
1220.3132.02	Honoraires de tiers					577.10	
1220.3631.00	APEA cantonalisées	48,200.00		48,200.00		45,826.50	
1220.39	IMPUTATIONS INTERNES			9,000.00			
1220.3910.00	Sal. & charges imputés			8,800.00			
1220.3920.00	Frais véhicules imputés			200.00			
1220.44	REVENUS FINANCIERS						577.10
1220.4489.02	Refacturation frais						577.10
123	SOC	482,500.00	57,600.00	393,700.00	57,600.00	489,050.75	61,550.50
1230	SOC	482,500.00	57,600.00	393,700.00	57,600.00	489,050.75	61,550.50
1230.31	BIENS, SERVICES & MARCH.	13,900.00		8,700.00		14,319.15	
1230.3120.01	Electricité	5,400.00		5,200.00		1,189.85	
1230.3134.00	Assurances choses & RC	3,500.00		3,500.00		5,344.40	
1230.3144.00	Entretien des bâtiments SOC	5,000.00				7,784.90	
1230.33	AMORTISSEMENTS COMPTABLES			4,000.00			
1230.3300.40	Amortissements ordinaires Bureaux SOC			4,000.00			
1230.36	DÉDOMMAGEMENTS VERSÉS À DES COLLECTIVITÉS PUB.	455,500.00		370,000.00		461,403.75	
1230.3612.00	Service curatelle officielle	355,500.00		220,000.00		404,615.95	
1230.3637.00	Rémunérations non-encaissées	100,000.00		150,000.00		56,787.80	
1230.39	IMPUTATIONS INTERNES			13,100.00		13,327.85	
1230.3910.02	Sal. & charges imputés			13,000.00		13,035.85	
1230.3920.00	Frais véhicules imputés			100.00		292.00	

Compte	Désignation	Budget 2025		Budget 2024		Comptes 2023	
		Charges	Revenus	Charges	Revenus	Charges	Revenus
1230.44	REVENUS DES BIENS		57,600.00		57,600.00		61,550.50
1230.4480.00	Location bureaux SOC		39,600.00		39,600.00		34,360.00
1230.4489.00	Part de tiers aux charges		18,000.00		18,000.00		21,875.20
1230.4489.02	Refacturation frais						5,315.30
14	PROTECTION JURIDIQUE	86,700.00	126,000.00	76,700.00	126,000.00	85,760.25	130,396.30
140	QUESTIONS JURIDIQUES	86,700.00	126,000.00	76,700.00	126,000.00	85,760.25	130,396.30
1400	QUESTIONS JURIDIQUES	86,700.00	126,000.00	76,700.00	126,000.00	85,760.25	130,396.30
1400.30	CHARGES DU PERSONNEL		500.00		500.00		153.55
1400.3000.00	Commission droit de cité		500.00		500.00		140.00
1400.3050.00	Charges sociales AVS-AC						9.20
1400.3053.00	Ch. sociales AAP/AANP/CM						0.45
1400.3054.00	Charges sociales AF						3.90
1400.31	BIENS, SERVICES & MARCH.	1,000.00		1,000.00			427.40
1400.3181.00	Pertes sur débiteurs						182.00
1400.3199.00	Frais divers	1,000.00		1,000.00			245.40
1400.36	CHARGES DE TRANSFERTS		85,200.00		75,200.00		85,179.30
1400.3611.00	Bureau des étrangers		75,000.00		65,000.00		75,184.00
1400.3611.02	CI & passeports & AO		10,000.00		10,000.00		9,895.30
1400.3636.00	Cotisations et dons		200.00		200.00		100.00
1400.42	CONTRIBUTIONS DE TIERS		126,000.00		126,000.00		130,396.30
1400.4210.00	Emoluments administratifs Droit de cité		10,000.00		10,000.00		5,500.00
1400.4210.02	Vente CI & passeports		16,000.00		16,000.00		17,292.30
1400.4210.04	Permis séjour & établis.		100,000.00		100,000.00		107,604.00
15	POLICE DU FEU	290,000.00	152,600.00	290,200.00	136,800.00	255,999.91	162,375.65
150	POLICE DU FEU	290,000.00	152,600.00	290,200.00	136,800.00	255,999.91	162,375.65
1500	SERVICE DU FEU	290,000.00	152,600.00	290,200.00	136,800.00	255,999.91	162,375.65
1500.30	CHARGES DU PERSONNEL	144,300.00		128,200.00		151,549.10	
1500.3000.00	Commission feu		500.00		500.00		385.00
1500.3010.00	Cmdt du feu et fourrier	4,500.00		4,500.00		10,025.60	
1500.3010.02	Soldes pour sinistres	15,000.00		15,000.00		20,084.80	
1500.3010.04	Soldes pr manifestations	6,000.00		6,000.00		4,952.25	
1500.3010.06	Soldes cours communaux	51,400.00		51,400.00		38,534.10	
1500.3010.08	Soldes cours cantonaux	30,000.00		14,600.00		12,122.00	
1500.3010.10	Soldes interventions refacturables (nid)	1,500.00		1,500.00		2,685.00	
1500.3010.12	Chargés de sécurité	29,200.00		28,600.00		50,944.80	
1500.3050.00	Charges sociales AVS-AC		2,000.00		1,900.00		3,756.60
1500.3052.00	Charges sociales LPP		2,400.00		2,400.00		4,722.00
1500.3053.00	Ch. sociales AAP/AANP		100.00		100.00		
1500.3054.00	Charges sociales AF		800.00		800.00		1,586.65
1500.3055.00	Charges sociales maladie		900.00		900.00		1,750.30
1500.31	BIENS, SERVICES & MARCH.	98,200.00		123,900.00		79,370.21	
1500.3100.00	Fournitures de bureau	1,200.00		1,200.00		3,101.05	
1500.3101.01	Carb. véhicules du feu	3,000.00		3,000.00		2,368.30	
1500.3111.00	Achat de matériel	34,000.00		31,000.00		21,668.60	
1500.3120.01	Electricité	1,300.00		2,000.00		1,314.00	
1500.3120.03	Huile de chauffage local du feu	3,000.00		3,000.00			
1500.3120.05	Eau, énergie, combustible	1,800.00		1,800.00		1,787.65	
1500.3130.00	Télé-réseau & internet	600.00		600.00		539.45	
1500.3130.01	Abonnements	3,700.00		3,700.00		2,718.45	
1500.3130.02	Frais de téléphone	700.00		1,100.00		710.01	
1500.3130.04	Vin d'honneur	400.00		400.00		503.50	
1500.3130.06	Intervention d'autres services du feu	3,000.00		3,000.00		3,270.00	
1500.3134.00	Assurances choses & RC	3,500.00		3,000.00		2,172.50	
1500.3143.00	Entretien des hydrants	6,000.00		21,000.00		5,983.15	
1500.3144.00	Entretien local du feu	8,000.00		21,100.00		2,268.10	
1500.3150.00	Entretien mat. & divers	13,000.00		13,000.00		22,025.10	
1500.3151.00	Frais de véhicules du feu	15,000.00		15,000.00		8,940.35	
1500.33	AMORTISSEMENTS COMPTABLES	19,300.00		27,800.00			
1500.3300.40	Amortissements ordinaires Bâtiments				10,000.00		
1500.3300.60	Amortissements ordinaires Biens mobiliers	19,300.00		17,800.00			
1500.36	DÉDOMMAGEMENTS VERSÉS À DES COLLECTIVITÉS PUB.	2,000.00		5,000.00		1,431.00	
1500.3610.00	SMT 750			3,000.00			
1500.3636.00	Cotisations et dons	2,000.00		2,000.00		1,431.00	
1500.39	IMPUTATIONS INTERNES	26,200.00		5,300.00		23,649.60	
1500.3910.00	Sal. & charges du Conseil	2,500.00		400.00			
1500.3910.02	Sal. & charges imputés	22,800.00		4,500.00		22,764.60	
1500.3920.00	Frais véhicules imputés	900.00		400.00		885.00	
1500.42	CONTRIBUTIONS DE TIERS		126,500.00		112,500.00		142,338.25
1500.4200.00	Taxe d'exemption du feu		120,000.00		106,000.00		128,271.15
1500.4240.00	Interv. refacturables du service du feu		6,000.00		6,000.00		13,747.10
1500.4240.02	Trvx refacturés aux tiers		500.00		500.00		320.00
1500.46	SUBVENTIONS ACQUISES		26,100.00		24,300.00		20,037.40
1500.4631.00	Subside service du feu		15,100.00		13,300.00		20,037.40
1500.4631.02	Sub. entretien BH		11,000.00		11,000.00		
16	PROTECTION POPULATION & DES BIENS CULTURELS	149,700.00	7,000.00	104,700.00	7,000.00	110,600.35	4,060.00
162	PROTECTION CIVILE	149,700.00	7,000.00	104,700.00	7,000.00	110,600.35	4,060.00
1620	DEPENSE CIVILE	149,700.00	7,000.00	104,700.00	7,000.00	110,600.35	4,060.00
1620.30	CHARGES DU PERSONNEL	45,600.00		45,700.00		8,386.65	
1620.3010.00	Etat Major catastrophe	22,600.00		22,700.00		7,416.25	
1620.3050.00	Charges sociales AVS-AC	1,500.00		1,500.00		417.70	
1620.3053.00	Ch. sociales AAP/AANP	100.00		100.00		21.65	
1620.3054.00	Charges sociales AF	700.00		700.00		176.45	
1620.3055.00	Charges sociales maladie	700.00		700.00		40.60	
1620.3090.00	Frais instruction EMC	20,000.00		20,000.00		314.00	
1620.31	BIENS, SERVICES & MARCH.	56,600.00		44,700.00		81,911.80	
1620.3100.00	Fournitures de bureau	500.00		500.00		1,182.70	
1620.3111.00	Mat. de secours & abt Air-Glacières	33,200.00		19,200.00		49,877.60	
1620.3120.01	Electricité	5,300.00		7,800.00		5,256.20	
1620.3120.05	Eau, énergie, combustible	800.00		800.00		793.80	
1620.3130.00	Télé-réseau & internet					117.20	
1620.3130.02	Frais de téléphone	1,600.00		1,600.00		2,885.25	
1620.3134.00	Assurances choses & RC	4,900.00		4,500.00		4,336.70	
1620.3144.00	Entretien abri PCI	3,300.00		3,300.00		12,544.55	
1620.3199.00	Frais divers	7,000.00		7,000.00		4,917.80	
1620.33	AMORTISSEMENTS COMPTABLES	22,400.00					

Compte	Désignation	Budget 2025		Budget 2024		Comptes 2023	
		Charges	Revenus	Charges	Revenus	Charges	Revenus
1620.3300.60	Amortissements ordinaires Biens mobiliers	22,400.00					
1620.36	DÉDOMMAGEMENTS VERSÉS À DES COLLECTIVITÉS PUB.	3,200.00		3,200.00		3,222.00	
1620.3612.00	Contributions au secours régional Muverant-Trient	3,200.00		3,200.00		3,222.00	
1620.39	IMPUTATIONS INTERNES	21,900.00		11,100.00		17,079.90	
1620.3910.00	Sal. & charges du Conseil	10,000.00		6,200.00		5,203.00	
1620.3910.02	Sal. & charges imputés	11,700.00		4,800.00		11,702.90	
1620.3920.00	Frais véhicules imputés	200.00		100.00		174.00	
1620.44	REVENUS DES BIENS		1,000.00		1,000.00		560.00
1620.4470.00	Location de l'abri et du matériel		1,000.00		1,000.00		560.00
1620.46	RESTITUTION DE COLL. PUB.		6,000.00		6,000.00		3,500.00
1620.4610.00	Stationnement des troupes		2,500.00		2,500.00		
1620.4631.00	Subventions pour la PCI		3,500.00		3,500.00		3,500.00
2	ENSEIGNEMENT & FORMATION	6,168,300.00	553,900.00	5,529,400.00	558,500.00	5,432,614.95	584,569.40
21	ECOLES SCOLAIRES OBLIGATOIRES	5,929,700.00	486,300.00	5,311,800.00	490,900.00	5,202,789.15	519,023.55
212	ECOLES PRIMAIRES ET ENFANTINES	3,285,400.00	52,900.00	2,925,400.00	52,900.00	2,973,109.95	67,284.25
2120	ECOLE PRIMAIRE	3,285,400.00	52,900.00	2,925,400.00	52,900.00	2,973,109.95	67,284.25
2120.30	CHARGES DU PERSONNEL	205,700.00		180,500.00		241,272.00	
2120.3010.00	Direction des écoles	157,200.00		151,000.00		190,716.65	
2120.3050.00	Charges sociales AVS-AC	10,300.00		10,000.00		12,549.15	
2120.3052.00	Charges sociales LPP	17,300.00		8,100.00		25,196.00	
2120.3053.00	Ch. sociales AAP/AANP	600.00		500.00		912.80	
2120.3054.00	Charges sociales AF	4,400.00		4,200.00		5,299.85	
2120.3055.00	Charges sociales maladie	4,900.00		4,700.00		5,847.55	
2120.3090.00	Frais de formation	11,000.00		2,000.00		750.00	
2120.31	BIENS, SERVICES & MARCH.	393,600.00		374,800.00		352,566.50	
2120.3100.02	Vin d'honneur	2,200.00		2,200.00		1,165.65	
2120.3104.00	Fournitures & mat. scol.	102,900.00		93,700.00		92,884.75	
2120.3104.02	Fournitures & mat. ACM	20,000.00		18,600.00		8,697.55	
2120.3110.00	Achat mobilier-machines	3,500.00		3,500.00		6,337.20	
2120.3130.00	Télé-réseau & internet	2,800.00		3,300.00		3,017.70	
2120.3130.02	Frais de téléphone	3,200.00		3,200.00		3,302.10	
2120.3130.04	Frais d'affranchissement	400.00		400.00		357.60	
2120.3130.06	Trpt élèves par des tiers	180,000.00		180,000.00		180,229.15	
2120.3134.00	Assurances choses & RC					1,590.35	
2120.3150.00	Entr. mobilier & machines	1,600.00		1,400.00		3,961.70	
2120.3150.02	Frais de photocopieur	23,700.00		22,700.00		16,879.00	
2120.3153.00	Fournitures informatiques	43,600.00		42,600.00		29,365.20	
2120.3199.00	Frais divers	9,700.00		3,200.00		4,778.55	
2120.33	AMORTISSEMENTS COMPTABLES	26,000.00		32,800.00		15,383.90	
2120.3300.60	Amortissements ordinaires Biens mobiliers	26,000.00		32,800.00		15,383.90	
2120.36	SUBVENTIONS ACCORDÉES	2,408,500.00		2,150,100.00		2,117,599.90	
2120.3631.00	Personnel de la scolarité obligatoire EP	2,408,500.00		2,150,100.00		2,117,599.90	
2120.39	IMPUTATIONS INTERNES	251,600.00		187,200.00		246,287.65	
2120.3910.00	Sal. & charges du Conseil	13,000.00		8,000.00		7,679.00	
2120.3910.02	Sal. & charges imputés	233,700.00		177,600.00		233,716.65	
2120.3920.00	Frais véhicules imputés	4,900.00		1,600.00		4,892.00	
2120.42	CONTRIBUTIONS DE TIERS						2,120.50
2120.4240.00	Part. écologie & matériel						1,307.60
2120.4260.02	Encaissements APG-CM-SUVA						812.90
2120.463	SUBVENTIONS ACQUISES		52,900.00		52,900.00		65,163.75
2120.4631.00	Subside matériel scolaire		33,900.00		33,900.00		39,738.05
2120.4631.02	Subv. salaire direction des écoles		19,000.00		19,000.00		25,425.70
213	DEGRE SECONDAIRE I	2,009,100.00	339,400.00	1,808,600.00	339,400.00	1,650,453.15	338,848.65
2130	DEGRE SECONDAIRE I	2,009,100.00	339,400.00	1,808,600.00	339,400.00	1,650,453.15	338,848.65
2130.31	BIENS, SERVICES & MARCH.	39,900.00		39,900.00		74,199.70	
2130.3120.05	Eau, énergie, combustible	8,300.00		8,300.00		28,663.90	
2130.3130.02	Trpt élèves par des tiers	2,000.00		2,000.00		2,138.40	
2130.3134.00	Assurances choses & RC	7,600.00		7,600.00		7,674.90	
2130.3170.00	Repas CO Fully/Leytron	2,000.00		2,000.00		8,268.50	
2130.3170.04	Frais CO sport-mesures renforcées	20,000.00		20,000.00		27,454.00	
2130.33	AMORTISSEMENTS COMPTABLES	87,200.00		95,000.00		103,000.00	
2130.3300.40	Amortissements ordinaires Bâtiments	87,200.00		95,000.00		103,000.00	
2130.36	DÉDOMMAGEMENTS VERSÉS À DES COLLECTIVITÉS PUB.	1,879,500.00		1,673,700.00		1,473,253.45	
2130.3612.00	Part. aux frais du CO	1,049,200.00		994,300.00		870,150.25	
2130.3631.00	Personnel de la scolarité obligatoire CO	830,300.00		679,400.00		602,603.20	
2130.3632.00	Fournitures & mat. scol.					500.00	
2130.39	IMPUTATIONS INTERNES	2,500.00					
2130.3910.00	Sal. & charges du Conseil	2,500.00					
2130.42	CONTRIBUTIONS DE TIERS		1,300.00		1,300.00		
2130.4230.00	Part. parents aux repas		1,300.00		1,300.00		
2130.44	REVENUS DES BIENS		315,600.00		315,600.00		315,558.65
2130.4470.00	Loc. Cycle Saxon-Fully		315,600.00		315,600.00		315,558.65
2130.46	SUBVENTIONS ACQUISES		22,500.00		22,500.00		23,290.00
2130.4612.00	Part. CO aux transports		5,000.00		5,000.00		7,000.00
2130.4631.00	Subside matériel scolaire		17,500.00		17,500.00		16,290.00
217	BATIMENTS SCOLAIRES	272,800.00	20,400.00	235,200.00	20,400.00	290,939.05	49,380.25
2170	BATIMENTS SCOLAIRES	272,800.00	20,400.00	235,200.00	20,400.00	290,939.05	49,380.25
2170.31	BIENS, SERVICES & MARCH.	154,000.00		144,800.00		216,939.05	
2170.3120.01	Electricité	36,400.00		52,400.00		36,314.80	
2170.3120.03	Huile de chauffage école	1,500.00		1,500.00			
2170.3120.05	Eau, énergie, combustible	12,200.00		12,200.00		12,118.70	
2170.3134.00	Assurances choses & RC	19,500.00		19,000.00		17,590.90	
2170.3144.00	Entretien des bâtiments Ecole des Lantzes	84,400.00		59,700.00		58,994.30	
2170.3144.02	Entretien des bâtiments Appart. concierge					91,920.35	
2170.33	AMORTISSEMENTS COMPTABLES	118,800.00		90,400.00		74,000.00	
2170.3300.40	Amortissements ordinaires Bâtiments	118,800.00		90,400.00		74,000.00	
2170.42	CONTRIBUTIONS DE TIERS						32,140.25
2170.4260.00	Part. tiers dommages						32,140.25

Compte	Désignation	Budget 2025		Budget 2024		Comptes 2023	
		Charges	Revenus	Charges	Revenus	Charges	Revenus
2170.44	REVENUS DES BIENS		20,400.00		20,400.00		17,240.00
2170.4470.00	Location appartement Michelet		18,000.00		18,000.00		15,000.00
2170.4489.00	Part de tiers aux charges		2,400.00		2,400.00		2,240.00
219	AUTRES ACT. SCOLAIRES	362,400.00	73,600.00	342,600.00	78,200.00	288,287.00	63,510.40
2190	AUTRES ACT. SCOLAIRES	362,400.00	73,600.00	342,600.00	78,200.00	288,287.00	63,510.40
2190.30	CHARGES DE PERSONNEL	138,200.00		138,500.00		106,725.85	
2190.3010.02	Cours de sports	82,700.00		79,500.00		69,568.55	
2190.3010.04	Patinage, basket & autres	4,000.00		6,100.00		1,931.80	
2190.3010.06	Médiation scolaire	5,300.00		4,000.00		5,244.00	
2190.3010.08	Coaches scolaires	27,000.00		29,400.00		14,980.85	
2190.3050.00	Charges sociales AVS-AC	7,800.00		8,000.00		6,279.75	
2190.3052.00	Charges sociales LPP	3,700.00		3,600.00		3,299.20	
2190.3053.00	Ch. sociales AAP/AANP	500.00		500.00		412.45	
2190.3054.00	Charges sociales AF	3,400.00		3,500.00		2,652.35	
2190.3055.00	Charges sociales maladie	3,800.00		3,900.00		2,356.90	
2190.31	BIENS, SERVICES & MARCH.	209,200.00		192,100.00		169,712.15	
2190.3130.00	Activités sportives	75,400.00		68,800.00		106,055.25	
2190.3130.02	Activités culturelles	40,200.00		35,600.00		19,813.55	
2190.3170.00	Frais de déplacement	68,600.00		62,700.00		22,615.85	
2190.3171.00	Jumelage & échanges scol.	25,000.00		25,000.00		21,227.50	
2190.36	SUBVENTIONS ACCORDEES	15,000.00		12,000.00		11,849.00	
2190.3636.00	Passeport vacances	15,000.00		12,000.00		11,849.00	
2190.42	CONTRIBUTIONS DE TIERS		23,200.00		31,500.00		10,566.71
2190.4230.00	Participation des parents & autres		17,200.00		25,500.00		6,090.00
2190.4230.02	Participation passeport vacances		6,000.00		6,000.00		3,770.21
2190.4260.02	Encaissements APG-CM-SUVA						706.50
2190.46	SUBVENTIONS ACQUISES		50,400.00		46,700.00		52,943.69
2190.4631.00	Subv. activ. culturelles		29,700.00		27,500.00		20,250.00
2190.4631.02	Subv. activ. sportives		20,700.00		19,200.00		32,693.69
22	ECOLES SPÉCIALISÉES	78,800.00		60,500.00		80,574.30	360.00
220	ECOLES SPÉCIALISÉES	78,800.00		60,500.00		80,574.30	360.00
2200	ECOLES SPÉCIALISÉES	78,800.00		60,500.00		80,574.30	360.00
2200.36	DÉDOMMAGEMENTS VERSÉS À DES COLLECTIVITÉS PUB.	78,800.00		60,500.00		80,574.30	
2200.3631.00	Contribution institutions spécialisées	16,500.00		15,500.00		22,358.80	
2200.3631.02	Frais de trspst élèves handicapés	62,300.00		45,000.00		58,215.50	
2200.46	SUBVENTIONS ACQUISES						360.00
2200.4631.00	Subside matériel scolaire						360.00
23	FORMATION PROFESSIONNELLE INITIALE	93,900.00	37,600.00	91,400.00	37,600.00	80,272.60	37,239.90
230	AUTRES TÂCHES LIÉES À LA FORMATION PROF.	93,900.00	37,600.00	91,400.00	37,600.00	80,272.60	37,239.90
2300	AUTRES TÂCHES LIÉES À LA FORMATION PROF.	93,900.00	37,600.00	91,400.00	37,600.00	80,272.60	37,239.90
2300.30	CHARGES DE PERSONNEL	11,100.00		8,600.00		9,314.25	
2300.3000.00	Commission bourses & apprentissage	4,500.00		2,000.00		4,532.50	
2300.3010.00	Cours d'appui apprentis	6,000.00		6,000.00		4,031.10	
2300.3050.00	Charges sociales AVS-AC	400.00		400.00		474.70	
2300.3053.00	Ch. sociales AAP/AANP					21.95	
2300.3054.00	Charges sociales AF	200.00		200.00		200.55	
2300.3055.00	Charges sociales maladie					53.45	
2300.31	BIENS, SERVICES & MARCH.	4,000.00		4,000.00		744.00	
2300.3130.00	Activité interentreprise	3,500.00		3,500.00			
2300.3199.02	Frais divers	500.00		500.00		744.00	
2300.36	SUBVENTIONS ACCORDÉES	78,800.00		78,800.00		70,214.35	
2300.3634.00	Frais de transports pour les apprentis	70,000.00		70,000.00		70,214.35	
2300.3636.00	Subvention formation continue adultes	1,800.00		1,800.00			
2300.3637.00	Bourses d'études	2,000.00		2,000.00			
2300.3637.02	Mérites pour apprentis	5,000.00		5,000.00			
2300.42	CONTRIBUTIONS DE TIERS		600.00		600.00		450.00
2300.4231.00	Part. cours d'appui		600.00		600.00		450.00
2300.46	SUBVENTIONS ACQUISES		37,000.00		37,000.00		36,789.90
2300.4631.00	Subv. frais transports des apprentis		35,000.00		35,000.00		35,428.85
2300.4631.02	Subv. cours d'appui apprentis		2,000.00		2,000.00		1,361.05
25	ECOLES DE FORMATION GENERALE	60,000.00	30,000.00	60,000.00	30,000.00	61,345.40	27,945.95
251	COLLEGE - SECONDAIRE II	60,000.00	30,000.00	60,000.00	30,000.00	61,345.40	27,945.95
2510	COLLEGE	60,000.00	30,000.00	60,000.00	30,000.00	61,345.40	27,945.95
2510.31	BIENS, SERVICES & MARCH.					700.00	
2510.3104.00	Fournitures & mat. scol.					700.00	
2510.36	SUBVENTIONS ACCORDÉES	60,000.00		60,000.00		60,645.40	
2510.3634.00	Trpt élèves par des tiers	60,000.00		60,000.00		60,645.40	
2510.46	SUBVENTIONS ACQUISES		30,000.00		30,000.00		27,945.95
2510.4631.00	Subv. frais transports		30,000.00		30,000.00		27,945.95
29	AUTRES SYSTEMES EDUCATIFS	5,900.00		5,700.00		7,633.50	
299	FORMATION POUR ADULTES	5,900.00		5,700.00		7,633.50	
2990	FORMATION POUR ADULTES	5,900.00		5,700.00		7,633.50	
2990.36	SUBVENTIONS ACCORDÉES	5,900.00		5,700.00		7,633.50	
2990.3636.00	Location CIO de Martigny	5,900.00		5,700.00		7,633.50	
3	CULTURE, LOISIRS & CULTE	2,059,700.00	385,200.00	1,957,800.00	388,400.00	2,025,047.25	426,199.75
31	MONUMENTS HISTORIQUES ET PROTECTION DES SITES	146,500.00		142,900.00		105,130.95	455.00
311	MUSÉE	91,200.00		94,800.00	500.00	85,283.50	455.00
3110	MUSEE	91,200.00		94,800.00	500.00	85,283.50	455.00
3110.30	CHARGES DU PERSONNEL	76,600.00		74,100.00		74,733.20	
3110.3010.00	Délégué au patrimoine	65,100.00		62,900.00		60,634.60	
3110.3050.00	Charges sociales AVS-AC	4,300.00		4,200.00		3,996.55	
3110.3052.00	Charges sociales LPP	3,000.00		2,900.00		2,871.60	
3110.3053.00	Ch. sociales AAP/AANP	300.00		300.00		290.45	
3110.3054.00	Charges sociales AF	1,900.00		1,800.00		1,687.80	
3110.3055.00	Charges sociales maladie	2,000.00		2,000.00		1,862.20	
3110.3090.00	Frais de formation					3,390.00	
3110.31	BIENS, SERVICES & MARCH.	8,100.00		9,900.00		5,550.30	
3110.3100.00	Fournitures de bureau	1,000.00		1,000.00			
3110.3110.00	Achat mobilier-machines	500.00		500.00			
3110.3113.00	Achat mat. informatique	1,000.00		1,000.00		56.20	
3110.3130.02	Frais de téléphone	500.00		500.00		480.00	
3110.3134.00	Assurances choses & RC	2,200.00		1,000.00		4,262.00	

Compte	Désignation	Budget 2025		Budget 2024		Comptes 2023	
		Charges	Revenus	Charges	Revenus	Charges	Revenus
3110.3144.00	Entretien des bâtiments Musée	2,000.00		2,000.00			
3110.3199.00	Frais divers	900.00		900.00		98.30	
3110.3199.02	Visites du patrimoine			3,000.00		653.80	
3110.33	AMORTISSEMENTS COMPTABLES			5,800.00			
3110.3300.40	Amortissements ordinaires Bâtiments			5,800.00			
3110.36	SUBVENTIONS ACCORDEES	5,000.00		5,000.00		5,000.00	
3110.3632.00	Subside musée	5,000.00		5,000.00		5,000.00	
3110.39	IMPUTATIONS INTERNES	1,500.00					
3110.3910.00	Sal. & charges du Conseil	1,500.00					
3110.42	CONTRIBUTIONS DE TIERS						455.00
3110.42	CONTRIBUTIONS DE TIERS				500.00		
3110.4240.00	Recettes visites du patrimoine						455.00
3110.4240.00	Recettes visites du patrimoine				500.00		
312	MONUMENTS HISTORIQUES ET PROTECTION DES SITES	55,300.00		48,100.00	12,100.00	19,847.45	
3120	CONSERVATION DES MONUMENTS ET PROTECTION DU PATRIMOINE	55,300.00		48,100.00	12,100.00	19,847.45	
3120.31	BIENS, SERVICES & MARCH.	3,300.00		48,100.00		19,847.45	
3120.3120.00	Electricité	100.00		300.00		61.10	
3120.3134.00	Assurances choses & RC	1,200.00		1,200.00			
3120.3144.00	Entretien des bâtiments Tour & Eglise médiévales	2,000.00		46,600.00		19,445.55	
3120.3199.00	Visites ancienne église					340.80	
3120.33	AMORTISSEMENTS COMPTABLES	2,000.00					
3120.3300.40	Amortissements ordinaires Bâtiments communaux	2,000.00					
3120.36	DÉDOMMAGEMENTS VERSÉS	50,000.00					
3120.3637.00	Subv. pour bâtiments classés au patrimoine bâti	50,000.00					
3120.46	SUBVENTIONS ACQUISES				12,100.00		
3120.4631.00	Subside monuments historiques				12,100.00		
32	CULTURE, AUTRES	712,700.00	46,000.00	607,300.00	49,600.00	628,577.15	35,054.55
321	BIBLIOTHEQUE	226,500.00	13,900.00	220,300.00	19,500.00	185,896.40	16,484.55
3210	BIBLIOTHEQUE	226,500.00	13,900.00	220,300.00	19,500.00	185,896.40	16,484.55
3210.30	CHARGES DU PERSONNEL	168,300.00		159,600.00		143,790.00	
3210.3010.00	Bibliothèque scolaire	139,100.00		131,600.00		118,961.35	
3210.3050.00	Charges sociales AVS-AC	9,100.00		8,700.00		7,362.40	
3210.3052.00	Charges sociales LPP	10,800.00		10,400.00		10,102.95	
3210.3053.00	Ch. sociales AAP/AANP	500.00		500.00		553.10	
3210.3054.00	Charges sociales AF	3,900.00		3,700.00		3,109.20	
3210.3055.00	Charges sociales maladie	4,300.00		4,100.00		3,551.00	
3210.3090.00	Frais de formation	600.00		600.00		150.00	
3210.31	BIENS, SERVICES & MARCH.	45,700.00		56,600.00		36,141.40	
3210.3100.00	Four. & mat. bibliothèque	5,600.00		5,400.00		4,401.60	
3210.3103.00	Achat livres	25,000.00		31,000.00		20,262.40	
3210.3103.02	Animations	5,600.00					
3210.3113.00	Fournitures informatiques	8,400.00		11,800.00		5,857.85	
3210.3120.00	Electricité	3,400.00		5,100.00		3,409.15	
3210.3134.00	Assurances choses & RC	1,100.00		1,100.00		625.80	
3210.3144.00	Entretien des bâtiments Bibliothèque	500.00		500.00		37.80	
3210.3150.00	Entr. mobilier & machines	1,000.00		1,000.00			
3210.3199.00	Frais divers	700.00		700.00		1,546.80	
3210.39	IMPUTATIONS INTERNES	6,900.00		4,100.00		5,965.00	
3210.3910.00	Sal. & charges du Conseil	1,000.00					
3210.3910.02	Sal. & charges imputés	5,800.00		4,100.00		5,834.00	
3210.3920.00	Frais véhicules imputés	100.00				131.00	
3210.42	CONTRIBUTIONS DE TIERS						1,568.25
3210.4260.02	Encaissements APG-CM-SUVA						1,568.25
3210.43	REVENUS DIVERS						709.20-
3210.4361.00	Subventions bibliothèque						709.20-
3210.46	SUBVENTIONS ACQUISES		13,900.00		19,500.00		15,625.50
3210.4631.00	Subventions bibliothèque		13,900.00		19,500.00		15,625.50
322	AUTRES LOISIRS	327,200.00	23,000.00	264,600.00	23,000.00	310,905.20	18,570.00
3220.31	BIENS, SERVICES & MARCH.	154,200.00		109,900.00		99,214.50	
3220.3100.02	Vin d'honneur					591.90	
3220.3120.01	Electricité Florescat	8,500.00		12,600.00		9,359.85	
3220.3120.012	Electricité Salle Village	2,500.00		2,100.00		2,469.20	
3220.3120.013	Electricité Ancienne Maison de Commune	8,600.00		12,100.00		8,534.80	
3220.3120.04	Chauffage Salle Village	15,000.00		15,000.00		15,971.40	
3220.3120.05	Eau, énergie, combustible Florescat	2,700.00		2,700.00		2,666.90	
3220.3120.052	Eau, énergie, combustible Salle du Village	2,000.00		2,000.00		2,012.60	
3220.3120.053	Eau, énergie, combustible Anc. maison de Commune	500.00		500.00		528.55	
3220.3130.00	Télé-réseau & internet	1,000.00		1,000.00		2,498.40	
3220.3134.00	Assurances choses & RC	8,900.00		10,900.00		10,584.20	
3220.3144.00	Entretien salle Florescat	70,000.00		31,300.00		30,000.20	
3220.3144.04	Entretien salles Village	34,000.00		19,200.00		13,597.80	
3220.3144.05	Entretien ancienne maison de Commune	500.00		500.00		398.70	
3220.33	AMORTISSEMENTS COMPTABLES	64,300.00		70,000.00		67,400.00	
3220.3300.40	Amortissements ordinaires Salle Florescat	39,500.00		43,000.00		37,400.00	
3220.3300.42	Amortissements ordinaires Salles Village	24,800.00		27,000.00		30,000.00	
3220.36	SUBVENTIONS ACCORDEES			30,000.00		30,000.00	
3220.3637.04	Cours de promotion EPAC			30,000.00		30,000.00	
3220.39	IMPUTATIONS INTERNES	108,700.00		54,700.00		114,290.70	
3220.3910.00	Sal. & charges du Conseil					151.00	
3220.3910.04	Sal. & charges imputés Florescat	46,700.00		28,500.00		52,397.10	
3220.3910.06	Sal. & charges imputés Salles du Villag	43,800.00		17,900.00		43,814.25	
3220.3910.08	Sal. & charges imputés Anc. maison de Commune	200.00		5,700.00		158.90	
3220.3910.10	Sal. & charges imputés Manifestations	14,200.00				14,192.45	
3220.3920.02	Frais véhicules imputés Florescat	1,000.00		400.00		1,045.00	
3220.3920.04	Frais véhicules imputés Manifestations	1,900.00		1,900.00		1,636.00	
3220.3920.06	Frais véhicules imputés Salle du Village	900.00		300.00		896.00	

Compte	Désignation	Budget 2025		Budget 2024		Comptes 2023	
		Charges	Revenus	Charges	Revenus	Charges	Revenus
3220.44	REVENUS DES BIENS		23,000.00		23,000.00		18,570.00
3220.4470.00	Location salle Florescat		10,000.00		10,000.00		8,650.00
3220.4470.02	Location salles Village		13,000.00		13,000.00		8,690.00
3220.4472.00	Trvx refacturés aux tiers						510.00
3220.4489.00	Part de tiers aux charges						720.00
329	AUTRES TÂCHES CULTURELLES	159,000.00	9,100.00	122,400.00	7,100.00	131,775.55	
3290	AUTRES TÂCHES CULTURELLES	159,000.00	9,100.00	122,400.00	7,100.00	131,775.55	
3290.30	CHARGES DU PERSONNEL	7,500.00		7,500.00		12,675.65	
3290.3000.00	Commission culture	2,500.00		2,500.00		525.00	
3290.3000.02	Commission jumelage	5,000.00		5,000.00		11,550.00	
3290.3050.00	Charges sociales AVS-AC					306.30	
3290.3053.00	Ch. sociales AAP/AANP					22.25	
3290.3054.00	Charges sociales AF					129.35	
3290.3055.00	Charges sociales maladie					142.75	
3290.31	BIENS, SERVICES & MARCH.	60,400.00		49,700.00		42,082.25	
3290.3120.01	Electricité	1,300.00		1,500.00		1,310.95	
3290.3132.00	Animations culturelles	45,000.00		34,100.00		2,026.60	
3290.3144.00	Entretien ludothèque	500.00		500.00		23,125.65	
3290.3160.00	Loc. salle parois.	13,600.00		13,600.00		7,610.00	
3290.3171.00	Jumelage avec Bouliac					7,193.75	
3290.3199.00	Frais divers					815.30	
3290.36	SUBVENTIONS STES LOCALES	61,600.00		61,600.00		61,800.00	
3290.3636.00	Subv. stés culturelles	10,800.00		10,800.00		4,000.00	
3290.3636.02	Subv. stés sportives	18,700.00		18,700.00		7,000.00	
3290.3636.04	Subv. stés de musique	8,900.00		8,900.00		23,400.00	
3290.3636.06	Subventions Ludothèque	2,000.00		2,000.00		2,000.00	
3290.3636.08	Subvention TéléSaxon	19,200.00		19,200.00		19,200.00	
3290.3637.00	Mérites culturels	2,000.00		2,000.00		6,200.00	
3290.39	IMPUTATIONS INTERNES	29,500.00		3,600.00		15,217.65	
3290.3910.00	Sal. & charges du Conseil culture	29,500.00		3,600.00		14,003.00	
3290.3910.02	Sal. & charges imputés culture					1,214.65	
3290.42	CONTRIBUTIONS DE TIERS		9,100.00		7,100.00		
3290.4240.00	Recettes activités culturelles		2,000.00				
3290.4250.02	Vente Saxonmain bon teint		100.00		100.00		
3290.4250.04	Vente jeux de cartes		500.00		500.00		
3290.4260.00	Trvx refacturés aux tiers		6,500.00		6,500.00		
34	SPORT ET LOISIRS	900,600.00	42,700.00	921,800.00	42,700.00	968,900.55	69,649.50
341	SPORTS	411,300.00	34,700.00	351,200.00	34,700.00	340,213.75	50,135.60
3410	SPORTS	411,300.00	34,700.00	351,200.00	34,700.00	340,213.75	50,135.60
3410.30	CHARGES DU PERSONNEL	16,800.00		16,800.00		12,204.35	
3410.3000.00	Commission sports-loisirs	15,800.00		15,800.00		11,459.00	
3410.3050.00	Charges sociales AVS-AC	600.00		600.00		474.40	
3410.3053.00	Ch. sociales AAP/AANP	100.00		100.00		70.65	
3410.3054.00	Charges sociales AF	300.00		300.00		200.30	
3410.31	BIENS, SERVICES & MARCH.	272,000.00		238,900.00		232,938.30	
3410.3111.00	Outillage et matériel	2,000.00		5,000.00		4,081.10	
3410.3119.00	Frais divers	2,000.00		2,000.00		1,383.70	
3410.3120.01	Electricité	28,800.00		39,400.00		30,097.45	
3410.3120.05	Eau, énergie, combustible	7,800.00		7,800.00		7,698.30	
3410.3130.00	Fitness - Urban training	10,500.00		10,500.00		6,840.00	
3410.3130.011	La CH bouge	5,400.00		5,400.00		1,850.00	
3410.3130.012	Randonnées sportives	2,000.00		2,000.00		1,259.00	
3410.3134.00	Assurances choses & RC	13,700.00		11,600.00		9,291.40	
3410.3144.00	Entretien salle de gym	15,000.00		10,000.00		38,391.35	
3410.3144.02	Entr. complexe sportif	173,300.00		133,700.00		116,332.50	
3410.3144.04	Entretien patinoire	7,500.00		7,500.00		11,736.85	
3410.3151.00	Entr. tondeuse John Deere	4,000.00		4,000.00		3,976.65	
3410.33	AMORTISSEMENTS COMPTABLES	62,400.00		52,000.00		39,300.00	
3410.3300.42	Amortissements ordinaires Complexe sportif	42,200.00		49,500.00		22,000.00	
3410.3300.60	Amortissements ordinaires machine & véhicule stade	20,200.00		2,500.00		17,300.00	
3410.36	DÉDOMMAGEMENTS VERSÉS À DES COLLECTIVITÉS PUB.	8,000.00		8,000.00		6,305.95	
3410.3637.00	Fds aide & mérites sport.	5,000.00		5,000.00		4,105.95	
3410.3637.02	Subv.activités sportives	3,000.00		3,000.00		2,100.00	
3410.3637.04	Subv. abonnements ski					100.00	
3410.39	IMPUTATIONS INTERNES	52,100.00		35,500.00		49,465.15	
3410.3910.00	Sal. & charges du Conseil	12,000.00		5,800.00		11,990.00	
3410.3910.02	Sal. & charges imputés terrain football	25,600.00		15,600.00		28,631.00	
3410.3910.04	Sal. & charges imputés salle de gym	13,200.00		12,400.00		7,525.15	
3410.3920.00	Frais véhicules imputés sport	1,300.00		1,700.00		1,319.00	
3410.42	REVENUS DES BIENS		21,200.00		21,200.00		34,660.60
3410.4260.00	Part. tiers aux charges		21,200.00		21,200.00		34,660.60
3410.44	REVENUS FINANCIERS		13,500.00		13,500.00		15,475.00
3410.4470.00	Location Stade de Pérosé		3,000.00		3,000.00		5,475.00
3410.4472.00	Location Salle de gym		500.00		500.00		
3410.4480.00	Participation du FC-Saxon		10,000.00		10,000.00		10,000.00
342	LOISIRS	489,300.00	8,000.00	570,600.00	8,000.00	628,686.80	19,513.90
3420	LOISIRS	489,300.00	8,000.00	570,600.00	8,000.00	628,686.80	19,513.90
3420.31	BIENS, SERVICES & MARCH.	168,000.00		251,200.00		262,514.45	
3420.3101.00	Carb. ratrack Prinhot VS 2309	500.00		500.00		389.75	
3420.3111.00	Outillage et matériel	23,500.00		52,000.00		19,649.10	
3420.3120.00	Electricité couverts & places	2,200.00		2,800.00		1,709.90	
3420.3120.02	Electricité piste luge	100.00		300.00		54.10	
3420.3130.00	Animations parc du Pérosé	5,000.00		5,000.00			
3420.3134.00	Assurances choses & RC	800.00		600.00		853.90	
3420.3140.00	Décoration & entr. rues parcs, places, fontaines	104,300.00		148,900.00		184,819.40	
3420.3141.02	Entr. chemins pédestres	5,500.00		15,500.00		37,498.20	
3420.3141.04	Entr. piste de luge	8,700.00		8,700.00		5,103.30	
3420.3144.00	Entretien des couverts	11,900.00		11,400.00		12,025.80	
3420.3151.00	Frais ratrack VS 2309	5,500.00		5,500.00		411.00	
3420.33	AMORTISSEMENTS COMPTABLES	56,700.00		75,400.00		71,600.65	
3420.3300.10	Amortissements ordinaires place	51,400.00		59,600.00		64,900.00	
3420.3300.40	Amortissements ordinaires Sentiers pédestres			10,400.00			
3420.3300.41	Amortissements ordinaires Couverts	5,300.00		5,400.00		6,700.65	
3420.36	CHARGES DE TRANSFERTS	200.00		200.00		50.00	

Compte	Désignation	Budget 2025		Budget 2024		Comptes 2023	
		Charges	Revenus	Charges	Revenus	Charges	Revenus
3420.3636.00	Cotisations et dons	200.00		200.00		50.00	
3420.39	IMPUTATIONS INTERNES	264,400.00		243,800.00		294,521.70	
3420.3910.00	Sal. & charges du Conseil	5,500.00		16,300.00			
3420.3910.02	Sal. & charges imputés sentiers/piste luge	6,800.00		2,600.00		6,767.40	
3420.3910.04	Sal. & charges imputés parcs et jardins	226,800.00		197,400.00		263,730.15	
3420.3910.06	Sal. & charges imputés décorations	5,800.00		8,100.00		5,767.15	
3420.3920.00	Frais véhicules imputés sentiers/piste luge	100.00		300.00		144.00	
3420.3920.02	Frais véhicules imputés parcs et jardins	17,800.00		18,700.00		17,834.00	
3420.3920.04	Frais véhicules imputés décorations	1,600.00		400.00		279.00	
3420.42	CONTRIBUTIONS DE TIERS						10,493.90
3420.4260.00	Trvx refacturés aux tiers						1,895.90
3420.4260.08	Prestations d'assurances						8,598.00
3420.44	REVENUS FINANCIERS		8,000.00		8,000.00		9,020.00
3420.4470.00	Location de couverts		8,000.00		8,000.00		9,020.00
35	EGLISES	299,900.00	296,500.00	285,800.00	283,500.00	322,438.60	321,040.70
350	EGLISE CATHOLIQUE	254,900.00	251,500.00	240,800.00	238,500.00	280,008.60	278,610.70
3500	EGLISE CATHOLIQUE ROMAINE	254,900.00	251,500.00	240,800.00	238,500.00	280,008.60	278,610.70
3500.31	BIENS, SERVICES & MARCH.	12,700.00		12,700.00		10,974.55	
3500.3100.02	Vin d'honneur	300.00		300.00			
3500.3120.01	Electricité	2,500.00		2,900.00		2,486.75	
3500.3120.05	Eau, énergie, combustible	200.00		200.00		205.00	
3500.3134.00	Assurances choses & RC	9,200.00		8,800.00		8,282.80	
3500.3144.00	Entretien bâtiments culte	500.00		500.00			
3500.36	DÉDOMMAGEMENTS VERSÉS À DES COLLECTIVITÉS PUB.	195,000.00		182,000.00		225,440.05	
3500.3632.00	Contribution à la Paroisse Catholique	195,000.00		182,000.00		225,440.05	
3500.39	IMPUTATIONS INTERNES	47,200.00		46,100.00		43,594.00	
3500.3910.00	Sal & charges du Conseil	2,200.00		1,100.00		1,164.00	
3500.3930.00	Part impôt sur le culte église réformée	45,000.00		45,000.00		42,430.00	
3500.42	REVENUS FINANCIERS		11,500.00		11,500.00		10,740.65
3500.4240.00	Refacturation frais		2,700.00		2,700.00		2,486.75
3500.4260.00	Part. de tiers charges		8,800.00		8,800.00		8,253.90
3500.49	IMPUTATIONS INTERNES		240,000.00		227,000.00		267,870.05
3500.4930.00	Impôt sur le culte à distribuer		240,000.00		227,000.00		267,870.05
351	EGLISE REFORMEE	45,000.00	45,000.00	45,000.00	45,000.00	42,430.00	42,430.00
3510	EGLISE PROTESTANTE	45,000.00	45,000.00	45,000.00	45,000.00	42,430.00	42,430.00
3510.36	DÉDOMMAGEMENTS VERSES A DES COLLECTIVITÉS PUB.	45,000.00		45,000.00		42,430.00	
3510.3632.00	Contribution à la Paroisse Protestante	45,000.00		45,000.00		42,430.00	
3510.49	IMPUTATIONS INTERNES		45,000.00		45,000.00		42,430.00
3510.4930.00	Impôt sur le culte		45,000.00		45,000.00		42,430.00
4	SANTE	2,078,800.00	422,400.00	1,869,500.00	429,400.00	1,888,153.01	414,805.95
41	HOPITAUX, HOMES MEDICALISES	589,000.00	278,500.00	436,600.00	287,500.00	488,601.55	277,583.30
412	EMS	589,000.00	278,500.00	436,600.00	287,500.00	488,601.55	277,583.30
4120	HOMES MEDICALISES ET MAISON POUR PERSONNES AGEES	589,000.00	278,500.00	436,600.00	287,500.00	488,601.55	277,583.30
4120.31	BIENS, SERVICES & MARCH.	70,300.00		46,600.00		45,311.05	
4120.3120.01	Electricité appartements protégés			35,000.00			
4120.3120.05	Eau, énergie, combustible	1,200.00		1,200.00		30.75	
4120.3134.00	Assurances choses & RC	9,100.00		9,100.00			
4120.3144.00	Entretien appartements protégés	60,000.00		1,300.00		45,280.30	
4120.36	SUBVENTIONS ACCORDÉES	518,700.00		390,000.00		443,290.50	
4120.3634.00	Part. au financement EMS	518,700.00		390,000.00		443,290.50	
4120.42	CONTRIBUTIONS DE TIERS						1,285.40
4120.4260.08	Prestations d'assurances						1,285.40
4120.44	REVENUS DES BIENS		278,500.00		287,500.00		276,297.90
4120.4470.00	Loc. appartement protégés		228,500.00		228,500.00		228,480.00
4120.4489.00	Part de tiers aux charges		50,000.00		59,000.00		47,817.90
42	CENTRE MÉDICO-SOCIAL	1,189,000.00	143,900.00	1,155,800.00	141,900.00	1,149,265.26	137,222.65
421	SOINS AMBULATOIRES	1,189,000.00	143,900.00	1,155,800.00	141,900.00	1,149,265.26	137,222.65
4210	CENTRE MÉDICO-SOCIAL	1,189,000.00	143,900.00	1,155,800.00	141,900.00	1,149,265.26	137,222.65
4210.31	BIENS, SERVICES & MARCH.	40,600.00		28,400.00		37,893.80	
4210.3120.01	Electricité	3,600.00		6,000.00		3,662.80	
4210.3134.00	Assurances choses & RC	11,800.00				10,570.80	
4210.3144.00	Entretien du CMS	24,700.00		21,900.00		23,660.20	
4210.3199.00	Frais divers	500.00		500.00			
4210.33	AMORTISSEMENTS COMPTABLES	456,100.00		492,200.00		539,961.00	
4210.3300.00	Amortissement ordinaire Centre médico-social	456,100.00		492,200.00		539,961.00	
4210.36	DÉDOMMAGEMENTS VERSÉS À DES COLLECTIVITÉS PUB.	657,200.00		601,900.00		537,957.91	
4210.3612.00	CMS Martigny & Régions	648,100.00		592,800.00		527,259.81	
4210.3612.02	Association "A Dom"	9,100.00		9,100.00		10,698.10	
4210.39	IMPUTATIONS INTERNES	35,100.00		33,300.00		33,452.55	
4210.3910.00	Sal. & charges du Conseil CMS	1,000.00		200.00		38.00	
4210.3910.02	Sal. & charges imputés	33,400.00		32,800.00		32,682.55	
4210.3920.00	Frais véhicules imputés	700.00		300.00		732.00	
4210.44	REVENUS DES BIENS		143,900.00		141,900.00		137,222.65
4210.4480.00	Location du CMS		86,600.00		84,600.00		83,920.00
4210.4489.00	Refact. électricité		6,000.00		6,000.00		
4210.4489.02	Part du CMS aux charges		51,300.00		51,300.00		53,302.65
43	LUTTE CONTRE LES MALADIES	187,000.00		185,100.00		175,544.05	
433	SERVICE MEDICAL SCOLAIRE	187,000.00		185,100.00		175,544.05	
4330	PROPHYLAXIE DENTAIRE	187,000.00		185,100.00		175,544.05	
4330.36	SUBVENTIONS ACCORDÉES	187,000.00		185,100.00		175,544.05	
4330.3631.00	Financement santé scolaire	10,000.00		8,100.00		7,649.45	
4330.3637.00	Soins dentaires scolaires	177,000.00		177,000.00		167,894.60	
49	SANTE PUBLIQUE	113,800.00		92,000.00		74,742.15	
490	SANTE PUBLIQUE	113,800.00		92,000.00		74,742.15	
4900	SANTE PUBLIQUE	113,800.00		92,000.00		74,742.15	
4900.33	AMORTISSEMENTS COMPTABLES	7,200.00		5,000.00		4,888.35	
4900.3300.40	Amortissements ordinaires Disp. pré-hospitalier	7,200.00		5,000.00		4,888.35	
4900.36	SUBVENTIONS ACCORDÉES	106,600.00		87,000.00		69,853.80	

Compte	Désignation	Budget 2025		Budget 2024		Comptes 2023	
		Charges	Revenus	Charges	Revenus	Charges	Revenus
4900.3610.00	Fin. soins dentaires	13,100.00					
4900.3631.00	Fin. secours sanitaires	93,500.00		87,000.00		69,853.80	
5	PREVOYANCE SOCIALE	5,495,200.00	1,957,600.00	4,791,400.00	1,974,200.00	5,255,438.14	2,090,466.14
52	INVALIDITE	1,062,400.00		936,800.00		955,504.04	
523	Handicapés	1,062,400.00		936,800.00		955,504.04	
5230	HANDICAPÉS	1,062,400.00		936,800.00		955,504.04	
5230.33	AMORTISSEMENTS COMPTABLES	24,000.00		18,500.00		20,701.16	
5230.3300.00	Amortissement ordinaire Institutions handicapés	24,000.00		18,500.00		20,701.16	
5230.36	SUBVENTIONS ACCORDÉES	1,038,400.00		918,300.00		934,802.88	
5230.3631.00	Part. aux institutions sociales	1,038,400.00		918,300.00		934,802.88	
53	VIELLISSE ET SURVIVANTS	555,100.00	24,000.00	494,100.00	24,000.00	539,725.75	23,781.90
531	ASSURANCE VIELLISSE ET SURVIVANTS	27,500.00	24,000.00	27,500.00	24,000.00	26,588.95	23,781.90
5310	AGENCE AVS	27,500.00	24,000.00	27,500.00	24,000.00	26,588.95	23,781.90
5310.30	CHARGES DU PERSONNEL	27,200.00		27,200.00		26,412.60	
5310.3010.00	Agence AVS	24,000.00		24,000.00		23,394.60	
5310.3050.00	Charges sociales AVS-AC	1,600.00		1,600.00		1,539.00	
5310.3053.00	Ch. sociales AAP/AANP	100.00		100.00		111.60	
5310.3054.00	Charges sociales AF	700.00		700.00		650.40	
5310.3055.00	Charges sociales maladie	800.00		800.00		717.00	
5310.31	BIENS, SERVICES & MARCH.	300.00		300.00		176.35	
5310.3134.00	Assurances choses & RC	200.00		200.00		126.35	
5310.3199.00	Frais divers agence AVS	100.00		100.00		50.00	
5310.46	RESTITUTION DE COL. PUB.		24,000.00		24,000.00		23,781.90
5310.4631.00	Contribution agence AVS		24,000.00		24,000.00		23,781.90
532	PRESTATIONS COMPLEMENTAIRES AVS / AI	527,600.00		466,600.00		513,136.80	
5320	PREST. COMPLEMENTAIRES A L'AVS / AI					513,136.80	
5320	PREST. COMPLEMENTAIRES A L'AVS / AI	527,600.00		466,600.00			
5320.36	SUBVENTIONS ACCORDÉES	527,600.00		466,600.00		513,136.80	
5320.3631.00	Financement des PC/AVS	497,000.00		436,100.00		483,047.77	
5320.3631.02	Financement ALFA personnes sans activité	30,600.00		30,500.00		30,089.03	
54	PROTECTION DE L'ENFANCE AVANCE ET RECOUVREMENT DES PENSIONS ALIMENTAIRES	3,002,600.00	1,916,200.00	2,516,700.00	1,934,200.00	2,937,104.31	1,979,293.90
543	AVANCE ET RECOUVREMENT DES PENSIONS ALIMENTAIRES	22,000.00		21,600.00		18,227.17	
5430	PENSIONS ALIMENTAIRES	22,000.00		21,600.00		18,227.17	
5430.36	SUBVENTIONS ACCORDÉES	22,000.00		21,600.00		18,227.17	
5430.3637.08	Recouvrement pensions alimentaires	22,000.00		21,600.00		18,227.17	
544	PROTECTION DE LA JEUNESSE	288,200.00		157,500.00		174,124.00	3,600.00
5440	PROTECTION DE LA JEUNESSE	110,700.00		89,400.00		110,700.00	3,600.00
5440.36	SUBVENTIONS ACCORDÉES	110,700.00		89,400.00		110,700.00	
5440.3631.00	Contribution curatelle éducative	110,700.00		89,400.00		110,700.00	
5440.46	RESTITUTION DE COL. PUB.						3,600.00
5440.4631.00	Frais curatelle éducative refacturés aux parents						3,600.00
5441	ANIMATIONS	177,500.00		68,100.00		63,424.00	
5441.30	CHARGES DU PERSONNEL	140,800.00		59,600.00		55,652.35	
5441.3010.00	Animateur socio-culturel	118,600.00		48,700.00		47,271.95	
5441.3050.00	Charges sociales AVS-AC	7,800.00		3,300.00		3,112.20	
5441.3052.00	Charges sociales LPP	4,800.00		2,300.00		2,277.60	
5441.3053.00	Ch. sociales AAP/AANP	400.00		200.00		226.25	
5441.3054.00	Charges sociales AF	3,300.00		1,400.00		1,314.20	
5441.3055.00	Charges sociales maladie	3,700.00		1,500.00		1,450.15	
5441.3090.00	Frais de formation	2,200.00		2,200.00			
5441.31	BIENS, SERVICES & MARCH.	28,000.00		8,500.00		7,771.65	
5441.3130.00	Organis. manifestations socio-culturelles	27,500.00		8,000.00		7,291.65	
5441.3130.02	Frais de téléphone	500.00		500.00		480.00	
5441.33	AMORTISSEMENTS COMPTABLES	8,700.00					
5441.3300.60	Amortissements ordinaires	8,700.00					
545	PRESTATIONS AUX FAMILLES CRÊCHE	2,692,400.00	1,916,200.00	2,337,600.00	1,934,200.00	2,744,753.14	1,975,693.90
5450	CRÊCHE	533,300.00	301,300.00	481,500.00	291,900.00	473,622.95	290,802.85
5450.30	CHARGES DU PERSONNEL	396,400.00		364,400.00		293,367.65	
5450.3010.00	Personnel de la crèche	332,800.00		305,400.00		248,000.65	
5450.3050.00	Charges sociales AVS-AC	21,700.00		20,100.00		15,790.05	
5450.3052.00	Charges sociales LPP	19,300.00		18,200.00		13,791.05	
5450.3053.00	Ch. sociales AAP/AANP	1,200.00		1,000.00		1,158.15	
5450.3054.00	Charges sociales AF	9,300.00		8,500.00		6,668.25	
5450.3055.00	Charges sociales maladie	10,300.00		9,400.00		7,528.25	
5450.3090.00	Frais de formation	1,800.00		1,800.00		431.25	
5450.31	BIENS, SERVICES & MARCH.	62,000.00		55,800.00		90,543.15	
5450.3100.00	Fournitures de bureau	200.00		200.00		855.20	
5450.3101.00	Achat matériel de soins	800.00		800.00		858.30	
5450.3104.00	Achat matériel éducatif	2,500.00		2,500.00		2,994.45	
5450.3105.00	Déjeuners pour la crèche	1,100.00		1,100.00		964.30	
5450.3105.02	Dîners pour la crèche	26,000.00		26,000.00		29,358.10	
5450.3105.04	Goûters pour la crèche	2,200.00		2,200.00		2,684.50	
5450.3110.00	Achat mobilier-machines	2,000.00		1,300.00		2,290.65	
5450.3113.00	Fournitures informatiques	300.00		300.00			
5450.3120.01	Electricité crèche	3,300.00		3,800.00		3,276.20	
5450.3120.03	Huile de chauffage crèche	4,000.00		4,000.00			
5450.3120.05	Eau, énergie, combustible	1,500.00		1,500.00		1,505.40	
5450.3130.00	Télé-réseau & internet	700.00		700.00		624.90	
5450.3134.00	Assurances choses & RC	2,700.00		2,600.00		2,535.85	
5450.3144.00	Entretien de la crèche	14,300.00		8,400.00		41,375.20	
5450.3150.00	Entr. mobilier & machines	100.00		100.00			
5450.3170.00	Frais de déplacement	200.00		200.00			
5450.3199.00	Frais divers crèche	100.00		100.00		1,220.10	
5450.33	AMORTISSEMENTS COMPTABLES	5,200.00		8,800.00		22,500.00	
5450.3300.40	Amortissements ordinaires Crèche	5,200.00		8,800.00		22,500.00	
5450.36	SUBVENTIONS ACCORDEES	30,100.00		30,100.00		32,040.60	
5450.3636.00	Abon., cotisations, dons	100.00		100.00			
5450.3637.00	Subv. pr revenus faibles	30,000.00		30,000.00		32,040.60	
5450.39	CHARGES DU PERSONNEL	39,600.00		22,400.00		35,171.55	

Compte	Désignation	Budget 2025		Budget 2024		Comptes 2023	
		Charges	Revenus	Charges	Revenus	Charges	Revenus
5450.3910.00	Sal. & charges du Conseil	6,000.00		1,500.00		1,579.00	
5450.3910.02	Sal. & charges imputés	32,900.00		20,800.00		32,895.55	
5450.3920.00	Frais véhicules imputés	700.00		100.00		697.00	
5450.42	CONTRIBUTIONS DE TIERS		179,000.00		169,600.00		187,118.80
5450.4240.00	Part parents aux dîners		26,000.00		26,000.00		22,136.50
5450.4240.02	Part parents aux goûters		5,000.00		5,000.00		4,282.50
5450.4240.04	Part parents aux déjeuner		3,000.00		3,000.00		1,416.00
5450.4240.06	Part parents aux placemen		145,000.00		135,600.00		156,271.00
5450.4260.00	Encaissements APG-CM-SUVA						3,012.80
5450.46	SUBVENTIONS ACQUISES	122,300.00		122,300.00		103,684.05	
5450.4631.02	Subv. s/salaire personnel		121,100.00		121,100.00		103,084.05
5450.4631.04	Subv. s/matériel éducatif		1,200.00		1,200.00		600.00
5451	UAPE	482,200.00	345,300.00	427,800.00	354,900.00	442,237.05	304,805.70
5451.30	CHARGES DU PERSONNEL	333,600.00		307,000.00		274,030.20	
5451.3010.00	Personnel de l'UAPE	279,900.00		256,900.00		229,082.40	
5451.3050.00	Charges sociales AVS-AC	18,300.00		16,900.00		14,331.25	
5451.3052.00	Charges sociales LPP	16,200.00		15,400.00		16,095.95	
5451.3053.00	Ch. sociales AAP/AANP	1,000.00		900.00		1,073.50	
5451.3054.00	Charges sociales AF	7,800.00		7,200.00		6,052.90	
5451.3055.00	Charges sociales maladie	8,600.00		7,900.00		6,962.95	
5451.3090.00	Frais de formation	1,800.00		1,800.00		431.25	
5451.31	BIENS, SERVICES & MARCH.	75,700.00		61,500.00		105,168.65	
5451.3100.00	Fournitures de bureau	200.00		200.00		855.30	
5451.3101.00	Achat matériel de soins	200.00		200.00		214.50	
5451.3104.00	Achat matériel éducatif	2,500.00		2,500.00		1,648.95	
5451.3105.00	Déjeuners pour l'UAPE	800.00		800.00		618.00	
5451.3105.02	Dîners pour l'UAPE	40,000.00		32,000.00		44,033.20	
5451.3105.04	Goûters pour l'UAPE	2,600.00		2,600.00		4,015.30	
5451.3110.00	Achat mobilier-machines	2,000.00		1,300.00		2,290.60	
5451.3113.00	Fournitures informatiques	400.00		400.00			
5451.3120.01	Electricité UAPE	3,300.00		3,800.00		3,276.20	
5451.3120.03	Huile de chauffage UAPE	4,000.00		4,000.00			
5451.3120.05	Eau, énergie, combustible	1,500.00		1,500.00		1,505.35	
5451.3130.00	Télé-réseau & internet	400.00		400.00		625.00	
5451.3130.02	Frais de téléphone UAPE	300.00		300.00			
5451.3134.00	Assurances choses & RC	2,700.00		2,600.00		2,535.85	
5451.3144.00	Entretien de l'UAPE	14,300.00		8,400.00		41,365.05	
5451.3150.00	Entr. mobilier & machines	100.00		100.00			
5451.3170.00	Frais de déplacement	300.00		300.00			
5451.3181.00	Pertes sur débiteurs					1,000.10	
5451.3199.00	Frais divers	100.00		100.00		1,185.25	
5451.33	AMORTISSEMENTS COMPTABLES	5,200.00		8,800.00			
5451.3300.40	Amortissements ordinaires Bâtiments	5,200.00		8,800.00			
5451.36	SUBVENTIONS ACCORDEES	28,100.00		28,100.00		27,866.60	
5451.3636.00	Abon., cotisations, dons	100.00		100.00			
5451.3637.00	Subv. pr revenus faibles	28,000.00		28,000.00		27,866.60	
5451.39	IMPUTATIONS INTERNES	39,600.00		22,400.00		35,171.60	
5451.3910.00	Sal. & charges du Conseil UAPE	6,000.00		1,500.00		1,579.00	
5451.3910.02	Sal. & charges imputés UAPE	32,900.00		20,800.00		32,895.60	
5451.3920.00	Frais véhicules imputés UAPE	700.00		100.00		697.00	
5451.42	CONTRIBUTIONS DE TIERS		243,100.00		252,700.00		254,984.70
5451.4240.00	Part parents aux dîners		46,400.00		36,000.00		52,564.00
5451.4240.02	Part parents aux goûters		3,600.00		3,600.00		4,770.00
5451.4240.04	Part parents aux déjeuner		3,100.00		3,100.00		2,678.00
5451.4240.06	Part parents aux placemen		190,000.00		210,000.00		193,000.00
5451.4260.00	Encaissements APG-CM-SUVA						1,972.70
5451.46	SUBVENTIONS ACQUISES	102,200.00		102,200.00		49,821.00	
5451.4631.02	Subv. s/salaire personnel		101,900.00		101,900.00		48,621.00
5451.4631.04	Subv. s/matériel éducatif		300.00		300.00		1,200.00
5452	MAMANS DE JOUR	1,439,900.00	1,269,600.00	1,428,300.00	1,287,400.00	1,596,404.04	1,380,085.35
5452.30	CHARGES DU PERSONNEL	1,307,600.00		1,167,500.00		1,272,577.85	
5452.3010.00	Mamans de jour	1,100,000.00		988,200.00		1,061,057.85	
5452.3050.00	Charges sociales AVS-AC	71,800.00		64,800.00		69,648.80	
5452.3052.00	Charges sociales LPP AJ	66,200.00		52,200.00		73,976.85	
5452.3053.00	Ch. sociales AAP/AANP AJ	3,700.00		3,200.00		5,064.55	
5452.3054.00	Charges sociales AF AJ	30,600.00		27,400.00		29,415.70	
5452.3055.00	Charges sociales maladie	33,800.00		30,200.00		32,453.60	
5452.3090.00	Frais de formation AJ	1,500.00		1,500.00		960.50	
5452.31	BIENS, SERVICES & MARCH.	129,300.00		119,300.00		150,822.09	
5452.3105.00	Déjeuners AJ	5,000.00		5,000.00		8,843.10	
5452.3105.02	Dîners AJ	30,000.00		30,000.00		35,751.00	
5452.3105.04	Dîners en âge scolaire AJ	70,000.00		60,000.00		75,794.80	
5452.3105.06	Goûters AJ	15,000.00		15,000.00		17,393.60	
5452.3105.08	Souper AJ	1,000.00		1,000.00		25.50	
5452.3130.02	Frais de téléphone AJ	600.00		600.00		454.74	
5452.3134.00	Assurances choses & RC AJ	5,700.00		5,700.00		5,959.75	
5452.3181.00	Pertes sur débiteurs AJ					5,310.95	
5452.3199.00	Frais divers AJ	2,000.00		2,000.00		1,288.65	
5452.36	SUBVENTIONS ACCORDEES			140,000.00		173,004.10	
5452.3637.00	Subv. pr revenus faibles			140,000.00		173,004.10	
5452.39	IMPUTATIONS INTERNES	3,000.00		1,500.00			
5452.3910.30	Sal. & charges du Conseil	3,000.00		1,500.00			
5452.42	CONTRIBUTIONS DE TIERS		942,000.00		959,800.00		1,047,856.30
5452.4240.00	Part parents aux dîners		105,000.00		90,000.00		111,409.00
5452.4240.02	Part parents aux goûters		15,000.00		15,000.00		17,393.60
5452.4240.04	Part parents déjeuner AJ		5,000.00		5,000.00		8,843.10
5452.4240.06	Part parents soupers AJ		1,000.00		1,000.00		25.50
5452.4240.08	Part parents placement AJ		816,000.00		848,800.00		907,315.80
5452.4260.00	Encaissements APG-CM-SUVA						2,869.30
5452.46	SUBVENTIONS ACQUISES	327,600.00		327,600.00		332,229.05	
5452.4631.02	Subv. s/salaire personnel		327,600.00		327,600.00		332,229.05
5455	AIDE A LA FAMILLE	237,000.00				232,489.10	
5455.36	SUBVENTIONS ACCORDEES	237,000.00				232,489.10	
5455.3637.00	Soutien communal à la famille	237,000.00				232,489.10	
57	ASSISTANCE	875,100.00	17,400.00	843,800.00	16,000.00	823,104.04	87,390.34
572	AIDE SOCIALE INDIVIDUELLE	636,300.00		584,400.00		600,252.37	53,426.50
5720	AIDE SOCIALE	636,300.00		584,400.00		600,252.37	53,426.50
5720.31	BIENS, SERVICES & MARCH.		19,500.00		19,500.00		13,328.35
5720.3100.00	Action de Noël	6,000.00		6,000.00		6,823.10	

Compte	Désignation	Budget 2025		Budget 2024		Comptes 2023	
		Charges	Revenus	Charges	Revenus	Charges	Revenus
5720.3130.00	Animations sociales					2,714.40	
5720.3134.00	Assurances choses & RC	500.00		500.00		633.15	
5720.3170.00	Service repas à domicile	13,000.00		13,000.00		3,157.70	
5720.36	DEDOMMAGEMENTS VERSES A DES PERSONNES PHYSIQUES	612,700.00		560,800.00		586,924.02	
5720.3637.00	Secours et assistance	15,500.00		15,500.00		24,467.25	
5720.3637.02	Subside 3ème âge	20,000.00		20,000.00		25,000.00	
5720.3637.06	Aide sociale dépenses liées	577,200.00		525,300.00		537,456.77	
5720.39	IMPUTATIONS INTERNES	4,100.00		4,100.00			
5720.3910.02	Sal. & charges imputés	4,100.00		4,100.00			
5720.42	CONTRIBUTIONS DE TIERS						53,426.50
5720.4260.00	Trvx refacturés aux tiers						53,426.50
574	FONDS CANTONAL POUR L'EMPLOI	54,900.00		52,600.00		64,552.52	
5740	FONDS CANTONAL POUR L'EMPLOI	54,900.00		52,600.00		64,552.52	
5740.36	DÉDOMMAGEMENTS VERSÉS À DES COLLECTIVITÉS PUB.	54,900.00		52,600.00		64,552.52	
5740.3631.00	Fonds cantonal pr emploi	54,900.00		52,600.00		64,552.52	
579	AUTRES TÂCHES D'ASSISTANCE	183,900.00	17,400.00	206,800.00	16,000.00	158,299.15	33,963.84
5790	AUTRES TÂCHES D'ASSISTANCE	183,900.00	17,400.00	206,800.00	16,000.00	158,299.15	33,963.84
5790.30	CHARGES DU PERSONNEL	96,000.00		89,600.00		82,458.20	
5790.3000.00	Commission aff. sociales	1,500.00		1,500.00		4,466.30	
5790.3000.02	Commission intégration	9,900.00		9,900.00		2,835.00	
5790.3010.00	Educatrice Ateliers d'éveil	73,000.00		68,200.00		64,491.05	
5790.3050.00	Charges sociales AVS-AC	4,800.00		4,100.00		4,469.15	
5790.3052.00	Charges sociales LPP	2,100.00		2,000.00		1,954.20	
5790.3053.00	Ch. sociales AAP/AANP	300.00		200.00		283.10	
5790.3054.00	Charges sociales AF	2,100.00		1,800.00		1,887.55	
5790.3055.00	Charges sociales maladie	2,300.00		1,900.00		2,071.85	
5790.31	BIENS, SERVICES & MARCH.	8,000.00		42,500.00		28,650.80	
5790.3100.00	Achat matériel de bureau	500.00		500.00			
5790.3130.00	Organis. manifestations			34,500.00		19,996.50	
5790.3160.00	Loc. salle pour intégration	6,500.00		6,500.00		6,500.00	
5790.3199.00	Frais divers	1,000.00		1,000.00		2,154.30	
5790.36	SUBVENTIONS ACCORDÉES	56,900.00		57,400.00		34,233.15	
5790.3632.00	Intégration personnes étrangères	37,300.00		37,800.00		22,415.40	
5790.3636.00	Dons à div. instit. soc.	7,200.00		7,200.00		8,000.00	
5790.3636.02	Pro Juventute	1,300.00		1,300.00			
5790.3636.06	Samaritains	4,000.00		4,000.00			
5790.3637.00	Mesures sociales - sacs à ordures gratuits	7,100.00		7,100.00		3,817.75	
5790.39	IMPUTATIONS INTERNES	23,000.00		17,300.00		12,957.00	
5790.3910.00	Sal. & charges du Conseil	23,000.00		17,300.00		12,957.00	
5790.42	REVENUS DES BIENS		3,000.00		3,000.00		2,402.74
5790.4260.00	Trvx refacturés aux tiers		3,000.00		3,000.00		2,402.74
5790.46	CONTRIBUTIONS DE TIERS		14,400.00		13,000.00		31,561.10
5790.4631.00	Subv. intégration		1,000.00		1,000.00		22,761.10
5790.4632.00	Participation PIC		13,400.00		12,000.00		8,800.00
6	TRAFIC	5,357,000.00	2,108,700.00	4,720,800.00	1,767,000.00	4,781,062.69	2,365,600.25
61	CIRCULATION ROUTIERE	5,186,800.00	2,108,700.00	4,525,100.00	1,767,000.00	4,613,717.94	2,349,573.25
613	ROUTES CANTONALES	755,600.00		448,500.00		435,052.95	
6130	ROUTES CANTONALES	755,600.00		448,500.00		435,052.95	
6130.33	AMORTISSEMENTS COMPTABLES	218,200.00				81,830.00	
6130.3300.10	Amortissements ordinaires Routes cantonales	218,200.00				81,830.00	
6130.36	SUBVENTIONS ACCORDÉES	537,400.00		448,500.00		353,222.95	
6130.3631.00	Part. à l'entretien des routes cantonales	387,200.00		298,300.00		353,222.95	
6130.3660.00	Amortissements ordinaires Routes cantonales	150,200.00		150,200.00			
615	ROUTES COMMUNALES	4,374,000.00	2,099,400.00	4,007,000.00	1,760,200.00	4,087,101.89	2,341,816.70
6150	ROUTES COMMUNALES	4,374,000.00	2,099,400.00	4,007,000.00	1,760,200.00	4,087,101.89	2,341,816.70
6150.30	CHARGES DU PERSONNEL	2,269,600.00		2,158,000.00		2,146,937.60	
6150.3000.00	Commission trafic	500.00		500.00		245.00	
6150.3010.00	Traitement personnel TP	1,845,300.00		1,752,300.00		1,777,488.80	
6150.3010.02	Traitement personnel TP auxiliaires	40,000.00		41,800.00		22,526.75	
6150.3050.00	Charges sociales AVS-AC	123,000.00		118,100.00		109,292.25	
6150.3052.00	Charges sociales LPP	143,300.00		133,400.00		123,346.20	
6150.3053.00	Ch. sociales AAP/AANP	6,200.00		5,800.00		7,986.05	
6150.3054.00	Charges sociales AF	52,500.00		50,000.00		46,157.70	
6150.3055.00	Charges sociales maladie	57,800.00		55,100.00		50,810.20	
6150.3090.00	Frais de formation	1,000.00		1,000.00		9,084.65	
6150.31	BIENS, SERVICES & MARCH.	1,225,100.00		1,100,400.00		1,211,424.09	
6150.3101.00	Carburants et lubrifiants	35,000.00		35,000.00			
6150.3101.01	Carb. Bus Mitsubishi L200 VS 376028					2,365.75	
6150.3101.02	Carb. Bus Ford Transit VS 385201					2,282.75	
6150.3101.03	Carb. Renault Maxiti VS 342306					1,832.25	
6150.3101.04	Carb. Dacia Duster VS 99796					703.45	
6150.3101.06	Carb. Toyota Landcr. 2000 VS 555588					954.10	
6150.3101.07	Carb. Toyota Landcr. 2001 VS 41048					2,564.85	
6150.3101.09	Carb. Tracteur Carraro VS 113249					1,150.00	
6150.3101.10	Carb. Dacia Duster VS 300617					2,078.45	
6150.3101.11	Carb. Elévateur Hangcha VS 11016					711.85	
6150.3101.12	Carb. Pony 2006 VS 315433					1,738.55	
6150.3101.13	Carb. Pony 2020 VS 13428					3,152.25	
6150.3101.14	Carb. Toyota Hilux 2021 VS 529218					2,303.80	
6150.3101.15	Carb. Toyota Hilux 2022 VS 545653					1,660.20	
6150.3101.16	Carb. Dacia Duster 2022 VS 545960					919.60	
6150.3101.17	Carb. Suzuki Jimny 2023 VS 6317					2,512.50	
6150.3111.01	Outillage et matériel	105,000.00		42,000.00		63,654.25	
6150.3120.00	Electricité TP	19,700.00		7,600.00		19,697.40	
6150.3120.01	Achat courant électrique	395,800.00		438,400.00		387,301.35	
6150.3120.03	Huile de chauffage TP	6,000.00		6,000.00			
6150.3120.05	Eau, énergie, combustible	1,500.00		1,500.00		1,503.35	
6150.3120.10	Electricité éclairage public	44,000.00		70,400.00		43,365.05	
6150.3130.00	Déblai. neige & salage	100,000.00		75,000.00		123,701.85	
6150.3130.02	Frais de téléphone	13,200.00		13,200.00		14,318.09	

Compte	Désignation	Budget 2025		Budget 2024		Comptes 2023	
		Charges	Revenus	Charges	Revenus	Charges	Revenus
6150.3134.00	Assurances choses & RC	20,700.00		18,000.00		16,809.05	
6150.3141.00	Entr. éclairage public	95,000.00		41,000.00		29,663.00	
6150.3141.02	Entretien réseau routier	150,000.00		150,000.00		281,224.40	
6150.3141.04	Balayage des rues	33,000.00		15,000.00		3,104.25	
6150.3141.05	Entretien dessertes forestières	1,000.00		14,600.00			
6150.3141.13	Signalisation routière	70,000.00		50,000.00		49,278.15	
6150.3144.00	Entretien des bâtiments Travaux publics	24,500.00		12,000.00		3,828.35	
6150.3151.00	Frais véhicules	96,600.00		96,600.00			
6150.3151.01	Bus Mitsubishi L200 VS 376028					2,232.95	
6150.3151.02	Bus Ford Transit VS 385201					6,209.95	
6150.3151.03	Renault Maxiti VS 342306					4,855.00	
6150.3151.04	Dacia Duster VS 99796					2,310.25	
6150.3151.06	Toyota Landcruiser 2000 VS 555588					1,409.90	
6150.3151.07	Toyota Landcruiser 2001 VS 41048					2,226.50	
6150.3151.09	Pony 2020 VS 13428					2,931.65	
6150.3151.10	Tracteur Carraro VS 113249					3,255.70	
6150.3151.11	Dacia Duster VS 300617					2,441.90	
6150.3151.12	Elévateur Hangcha VS 11016					1,700.45	
6150.3151.13	Elév. Hangcha électrique VS 13425					438.80	
6150.3151.14	Pony VS 315433					1,406.00	
6150.3151.15	Kangoo électrique VS 471631					3,513.10	
6150.3151.16	Entretien machines div.	10,000.00		10,000.00		10,177.45	
6150.3151.17	Toyota Hilux 2021 VS 529218					2,293.30	
6150.3151.18	Toyota Hilux 2022 VS 545653					1,593.80	
6150.3151.19	Dacia Duster 2022 VS 545960					1,110.65	
6150.3151.20	Suzuki Jimny 2023 VS 6317					821.80	
6150.3170.00	Frais de dépl. et repas	2,000.00		2,000.00			
6150.3181.00	Pertes sur débiteurs					2,482.55	
6150.3190.00	Part. aux dommages causés	500.00		500.00		92,320.80	
6150.3199.00	Frais divers	1,600.00		1,600.00		1,312.70	
6150.33	AMORTISSEMENTS COMPTABLES	874,300.00		746,500.00		726,283.20	
6150.3300.10	Amortissements ordinaires Routes					656,305.30	
6150.3300.40	Amortissements ordinaires Bâtiments					7,300.00	
6150.3300.60	Amortissements ordinaires Mobilier et machines			41,100.00		62,677.90	
6150.3300.98	Amortissements ordinaires	874,300.00		705,400.00			
6150.39	IMPUTATIONS INTERNES	5,000.00		2,100.00		2,457.00	
6150.3910.00	Sal. & charges du Conseil	5,000.00		2,100.00		2,457.00	
6150.42	CONTRIBUTIONS DE TIERS		407,100.00		455,500.00		636,055.50
6150.4240.00	Part. tiers déneigement		2,500.00		2,500.00		2,274.60
6150.4240.04	Location véhicules TP		500.00		500.00		150.00
6150.4250.00	Vente sel et chlorure		100.00		100.00		
6150.4250.02	Vente autres matériaux		500.00		500.00		80.00
6150.4260.00	Trvx refacturés aux tiers		2,000.00		2,000.00		103,762.10
6150.4260.02	Refact. courant électri.		395,000.00		443,400.00		387,388.40
6150.4260.04	Part. tiers aux dommages		1,500.00		1,500.00		8,226.30
6150.4260.08	Encaissement APG-CM-SUVA		5,000.00		5,000.00		134,174.10
6150.49	IMPUTATIONS INTERNES		1,692,300.00		1,304,700.00		1,705,761.20
6150.4910.00	Sal. & charges imputés		1,637,400.00		1,236,800.00		1,650,331.20
6150.4920.00	Frais véhicules imputés		54,900.00		67,900.00		55,430.00
616	PARKINGS	57,200.00	9,300.00	69,600.00	6,800.00	91,563.10	7,756.55
6160	PARKINGS	57,200.00	9,300.00	69,600.00	6,800.00	91,563.10	7,756.55
6160.31	BIENS, SERVICES & MARCH.	21,100.00		34,600.00		49,592.75	
6160.3120.00	Electricité	6,300.00		8,600.00		6,246.35	
6160.3134.00	Assurances choses & RC	4,300.00		4,200.00		3,847.00	
6160.3143.00	Entretien places de parc	2,000.00		2,000.00		11,782.50	
6160.3143.02	Entretien parking Village	8,500.00		19,800.00		27,716.90	
6160.33	AMORTISSEMENTS COMPTABLES	31,100.00		33,800.00		37,000.00	
6160.3300.40	Amortissements ordinaires Bâtiments	31,100.00		33,800.00		37,000.00	
6160.39	IMPUTATIONS INTERNES	5,000.00		1,200.00		4,970.35	
6160.3910.00	Sal. & charges imputés parking	4,900.00		1,200.00		4,904.35	
6160.3920.00	Frais véhicules imputés	100.00				66.00	
6160.42	CONTRIBUTIONS DE TIERS		6,300.00		3,800.00		5,056.55
6160.4200.00	Places de parc pour établissements publics		3,800.00		3,800.00		2,976.25
6160.4240.00	Parcomètres		2,500.00				2,080.30
6160.44	REVENUS DES BIENS		3,000.00		3,000.00		2,700.00
6160.4472.00	Location places parking		3,000.00		3,000.00		2,700.00
62	TRAFIC RÉGIONAL	170,200.00		195,700.00		167,344.75	16,027.00
622	TRAFIC REGIONAL	170,200.00		170,200.00		167,184.55	
6220	ENTREPRISES DE TRAFIC RÉGIONAL	170,200.00		170,200.00		167,184.55	
6220.36	DÉDOMMAGEMENTS VERSÉS À DES COLLECTIVITÉS PUB.	170,200.00		170,200.00		167,184.55	
6220.3610.00	Part. aux frais du trafic ferroviaire	170,200.00		170,200.00		167,184.55	
623	TRAFIC D'AGGLOMERATION			25,500.00			
6230	TRAFIC D'AGGLOMERATION			25,500.00			
6230.36	SUBVENTIONS ACCORDEES			25,500.00			
6230.3634.00	Subvention ligne postale Sion-Martigny			25,500.00			
629	TRANSPORTS PUBLICS					160.20	16,027.00
6290	TRANSPORTS PUBLICS					160.20	16,027.00
6290.31	BIENS, SERVICES & MARCH.					160.20	
6290.3130.00	Cartes journalières CFF					160.20	
6290.42	CONTRIBUTIONS DE TIERS						16,027.00
6290.4250.00	Vente cartes journalières						16,027.00
7	PROT. DE L'ENVIRON. ET AMENAG. DU TERRITOIRE	4,507,400.00	4,167,200.00	4,193,300.00	3,804,400.00	4,355,665.70	3,984,354.88
71	EAU POTABLE	1,232,400.00	1,232,400.00	1,020,900.00	1,020,900.00	985,442.00	985,442.00
710	EAU POTABLE	1,232,400.00	1,232,400.00	1,020,900.00	1,020,900.00	985,442.00	985,442.00
7100	APPROVISIONNEMENT EN EAU	1,216,700.00	1,232,400.00	659,100.00	1,020,900.00	948,186.80	985,442.00
7100.31	BIENS, SERVICES & MARCH.	508,500.00		304,900.00		247,968.05	
7100.3101.00	Entretien & rép. cpteurs	20,000.00		20,000.00		2,018.25	
7100.3111.00	Achat matériel/outillage	36,000.00		39,000.00		34,288.70	
7100.3113.00	Frais de surveillance	8,000.00		5,000.00		13,081.90	
7100.3120.00	Electricité	16,800.00		22,900.00		16,765.90	
7100.3120.02	Achat d'eau	128,000.00		66,000.00		46,422.60	
7100.3120.05	Eau, énergie, combustible	400.00		400.00		358.75	

Compte	Désignation	Budget 2025		Budget 2024		Comptes 2023	
		Charges	Revenus	Charges	Revenus	Charges	Revenus
7100.3130.00	Téléréseau & internet					232.15	
7100.3130.02	Frais de téléphone	9,400.00		9,400.00		4,697.75	
7100.3130.04	Révision règlement	15,000.00					
7100.3130.06	Mise à jour des plans	5,000.00		5,000.00			
7100.3134.00	Assurances choses & RC	7,100.00		5,500.00		7,751.90	
7100.3143.00	Entretien réseau et inst.	121,200.00		96,300.00		64,940.75	
7100.3143.02	Entretien réservoirs	114,700.00		8,500.00		29,332.55	
7100.3160.00	Location des sources	20,000.00		20,000.00		20,000.00	
7100.3181.00	Pertes sur débiteurs	2,000.00		2,000.00		613.50	
7100.3190.00	Partici. dommages causés					1,459.50	
7100.3199.00	Frais divers	2,400.00		2,400.00		1,442.35	
7100.3199.02	RDIP exercice précédent	2,500.00		2,500.00		4,561.50	
7100.33	AMORTISSEMENTS COMPTABLES	308,800.00				315,713.55	
7100.3300.30	Amortissements ordinaires Réseau d'eau					251,959.75	
7100.3300.32	Amortissements ordinaires Réservoir Pré-des-Champs					3,000.00	
7100.3300.33	Amortissements ordinaires Réservoir de la Boveresse					1,000.00	
7100.3300.34	Amortissements ordinaires Réservoir de l'Arbarey					7,000.00	
7100.3300.35	Amortissements ordinaires Réservoir de Louette					11,000.00	
7100.3300.36	Amortissements ordinaires Compteurs					15,753.80	
7100.3300.37	Amortissements ordinaires Réservoir Tovassière					26,000.00	
7100.3300.98	Amortissements ordinaires	308,800.00					
7100.39	IMPUTATIONS INTERNES	399,400.00		354,200.00		384,505.20	
7100.3910.00	Sal. & charges du Conseil eau potable	1,500.00		700.00		832.00	
7100.3910.02	Sal. & charges imputés	247,300.00		202,000.00		247,347.20	
7100.3920.00	Frais véhicules imputés	8,700.00		22,200.00		8,726.00	
7100.3930.00	Frais admin. imputés	65,000.00		65,000.00		65,000.00	
7100.3940.00	Intérêts passifs imputés	76,900.00		64,300.00		62,600.00	
7100.42	CONTRIBUTIONS DE TIERS		1,015,000.00		968,000.00		969,005.05
7100.4240.00	Taxes annuel. eau potable		1,012,000.00		965,000.00		968,429.25
7100.4250.00	Vente de compteurs d'eau		1,000.00		1,000.00		575.80
7100.4260.00	Trvx refacturés aux tiers		2,000.00		2,000.00		
7100.45	PRÉLEVEMENTS SUR LES FINANCEMENTS SPÉCIAUX		217,400.00		52,900.00		16,436.95
7100.4510.00	Déficit pris en charge		217,400.00		52,900.00		16,436.95
7101	STATION DE POMPAGE	15,700.00		361,800.00		37,255.20	
7101.31	BIENS, SERVICES & MARCH.	15,700.00		17,800.00		30,255.20	
7101.3111.02	Outillage et matériel station pompage	500.00		500.00		231.20	
7101.3120.02	Electricité station pompage	7,600.00		8,900.00		7,608.70	
7101.3120.05	Eau, énergie, combustible Station de pompage	300.00		300.00		235.75	
7101.3130.04	Frais de téléphone Station de pompage	500.00		500.00		557.10	
7101.3134.02	Assurances choses & RC Station de pompage	400.00		1,000.00		467.90	
7101.3143.04	Entretien station pompage	6,400.00		6,600.00		21,154.55	
7101.33	AMORTISSEMENTS COMPTABLES			344,000.00		7,000.00	
7101.3300.98	Amortissement ordinaire			344,000.00		7,000.00	
72	EAUX USÉES	1,690,000.00	1,690,000.00	1,610,000.00	1,610,000.00	1,606,710.05	1,606,710.05
720	TRAITEMENT DES EAUX USEES	1,690,000.00	1,690,000.00	1,610,000.00	1,610,000.00	1,606,710.05	1,606,710.05
7200	EAUX USÉES	564,300.00	1,690,000.00	492,100.00	1,610,000.00	374,815.90	1,606,382.05
7200.31	BIENS, SERVICES & MARCH.	257,400.00		206,900.00		153,575.05	
7200.3111.00	Achat matériel/outillage	3,000.00		5,000.00		225.00	
7200.3120.00	Electricité	1,500.00		2,100.00		1,469.75	
7200.3130.00	Téléréseau & internet					182.00	
7200.3130.02	Frais de téléphone	400.00		400.00		785.55	
7200.3130.04	Révision du règlement	15,000.00					
7200.3130.06	Mise à jour des plans	5,000.00		2,000.00			
7200.3134.00	Assurances choses & RC	500.00		400.00		504.40	
7200.3143.00	Entretien réseau égouts	145,000.00		120,000.00		89,839.35	
7200.3143.02	Entr. réseau d'évacuation des eaux de surface	85,000.00		75,000.00		59,618.20	
7200.3181.00	Pertes sur débiteurs	1,000.00		1,000.00		950.80	
7200.3199.02	RDIP exercice précédent	1,000.00		1,000.00			
7200.33	AMORTISSEMENTS COMPTABLES	19,800.00		13,000.00		4,993.00	
7200.3300.30	Amortissements ordinaires Réseau d'égout					4,993.00	
7200.3300.98	Amortissements ordinaires	19,800.00		13,000.00			
7200.35	ATTRIB.FINANCEMENTS SPÉC.	195,200.00		194,300.00		130,745.65	
7200.3510.00	Attribution aux fin. spéciaux	195,200.00		194,300.00		130,745.65	
7200.39	IMPUTATIONS INTERNES	91,900.00		77,900.00		85,502.20	
7200.3910.00	Sal. & charges du Conseil eaux usées	1,500.00		300.00		151.00	
7200.3910.02	Sal. & charges imputés	27,300.00		27,100.00		27,328.20	
7200.3910.04	Sal. & charges imputés eaux de surface	31,600.00		21,100.00		31,645.00	
7200.3920.00	Frais véhicules imputés	400.00		800.00		440.00	
7200.3920.04	Frais véhicules imputés eau de surface	1,200.00		1,700.00		1,238.00	
7200.3930.00	Frais admin. imputés	22,500.00		22,500.00		22,500.00	
7200.3940.00	Intérêts passifs imputés	7,400.00		4,400.00		2,200.00	
7200.42	CONTRIBUTIONS DE TIERS		1,690,000.00		1,610,000.00		1,606,382.05
7200.4240.00	Taxes annuelles d'égouts		1,690,000.00		1,610,000.00		1,602,100.55
7200.4260.00	Trvx refacturés aux tiers					4,281.50	
7201	STEP	1,125,700.00		1,117,900.00		1,231,894.15	328.00
7201.31	BIENS, SERVICES & MARCH.	626,600.00		664,400.00		643,616.20	
7201.3111.02	Achat matériel/outillage	15,000.00		15,000.00		28,148.20	
7201.3120.11	Electricité step	150,000.00		171,500.00		154,825.50	
7201.3120.15	Eau, énergie, combustible	1,300.00		1,300.00		1,282.20	
7201.3130.02	Trait. & évac. boues	211,000.00		194,500.00		180,675.90	
7201.3130.04	Frais de téléphone step	100.00		100.00		1,729.90	
7201.3130.06	Analyse des boues step	2,000.00		2,000.00		3,100.00	
7201.3134.02	Assurances choses & RC	28,200.00		26,000.00		29,337.70	
7201.3137.00	Taxes CH réduction micropolluants	58,000.00		58,000.00		57,807.00	
7201.3144.02	Entretien de la STEP	160,000.00		195,000.00		186,619.80	
7201.3199.00	Frais divers Step	1,000.00		1,000.00		90.00	
7201.33	AMORTISSEMENTS COMPTABLES	130,600.00		175,000.00		206,296.95	

Compte	Désignation	Budget 2025		Budget 2024		Comptes 2023	
		Charges	Revenus	Charges	Revenus	Charges	Revenus
7201.3300.20	Amortissements ordinaires PGEE					5,112.80	
7201.3300.30	Amortissements ordinaires Step					201,184.15	
7201.3300.98	Amortissements ordinaires	130,600.00		175,000.00			
7201.39	IMPUTATIONS INTERNES	368,500.00		278,500.00		381,981.00	
7201.3910.06	Sal. & charges imputés	307,200.00		215,600.00		307,388.00	
7201.3920.02	Frais véhicules imputés	4,000.00		3,200.00		3,993.00	
7201.3930.00	Frais admin. imputés	22,500.00		22,500.00		22,500.00	
7201.3940.00	Intérêts passifs imputés	34,800.00		37,200.00		48,100.00	
7201.42	CONTRIBUTIONS DE TIERS						328.00
7201.4260.04	Péréquation transports Step						328.00
73	TRAITEMENT DES DÉCHETS	905,600.00	905,600.00	851,300.00	851,300.00	968,291.05	968,291.05
7300	GESTION DES DÉCHETS	905,600.00	905,600.00	851,300.00	851,300.00	968,291.05	968,291.05
7300	TRAITEMENT DES DÉCHETS	818,800.00	905,600.00	767,300.00	851,300.00	882,828.15	968,291.05
7300.30	CHARGES DU PERSONNEL	23,700.00		21,700.00		24,054.55	
7300.3010.00	Surveillant décharge					1,750.45	
7300.3010.02	Surveillant molock	19,500.00		19,100.00		21,005.40	
7300.3050.00	Charges sociales AVS-AC	1,300.00		1,300.00		326.90	
7300.3052.00	Charges sociales LPP	1,600.00					
7300.3053.00	Ch. sociales AAP/AANP	100.00		100.00		108.65	
7300.3054.00	Charges sociales AF	600.00		600.00		165.65	
7300.3055.00	Charges sociales maladie	600.00		600.00		697.50	
7300.31	BIENS,SERVICES & MACHINES	694,600.00		671,600.00		754,130.45	
7300.3111.00	Achat matériel/outillage	1,300.00				2,050.25	
7300.3111.02	Achat sacs taxés	3,500.00		3,500.00		1,519.20	
7300.3120.01	Electricité	1,400.00		1,900.00		1,381.55	
7300.3120.05	Eau, énergie, combustible	100.00		100.00		102.50	
7300.3130.02	Frais de téléphone	4,200.00		3,600.00		4,532.60	
7300.3130.10	Transport, ramassage des ordures	126,000.00		126,000.00		129,375.30	
7300.3130.12	Transport, ramassage des ordures (entreprise)	56,800.00		56,800.00		57,540.85	
7300.3130.14	Transport, ramassage des verres	28,700.00		27,800.00		26,128.00	
7300.3130.16	Transport, ramassage des papiers	48,100.00		47,800.00		39,311.80	
7300.3130.18	Transport & incinération déchets encombrants	29,100.00		21,600.00		24,003.05	
7300.3130.30	Transport, ramassage des déchets alimentaires	54,700.00		54,700.00		56,893.00	
7300.3130.32	Transport Gastrovert pour entreprises	6,600.00		6,600.00		7,181.00	
7300.3134.00	Assurances choses & RC	1,400.00		900.00		1,567.20	
7300.3143.00	Entretien décharge & place de collecte	279,200.00		244,800.00		371,978.35	
7300.3151.00	Entr. Moloks	30,000.00		45,500.00		16,400.90	
7300.3151.02	Entr. Twin	5,000.00		11,500.00		500.00	
7300.3170.00	Frais de déplacement	2,000.00		2,000.00		525.00	
7300.3180.99	Prov./débiteurs douteux Traitement des déchets	1,000.00		1,000.00			
7300.3181.00	Pertes sur débiteurs	10,000.00		10,000.00		9,749.75	
7300.3199.00	Frais divers	5,000.00		5,000.00			
7300.3199.02	RDIP exercice précédent	500.00		500.00		3,390.15	
7300.33	AMORTISSEMENTS COMPTABLES	47,100.00		33,000.00		51,000.00	
7300.3300.40	Amortissements ordinaires Bâtiments					2,000.00	
7300.3300.60	Amortissements ordinaires Mobilier et machines					49,000.00	
7300.3300.98	Amortissements ordinaires	47,100.00		33,000.00			
7300.35	ATTRIB.FINANCEMENTS SPÉC.			5,400.00			
7300.3510.00	Attribution aux fin. spéciaux			5,400.00			
7300.39	IMPUTATIONS INTERNES	53,400.00		35,600.00		53,643.15	
7300.3910.00	Sal. & charges du Conseil ordures	1,500.00		1,000.00		695.00	
7300.3910.02	Sal. & charges imputés ordures	34,700.00		18,100.00		34,744.15	
7300.3920.00	Frais véhicules imputés ordures	2,400.00		1,600.00		2,404.00	
7300.3930.00	Frais admin. imputés	13,000.00		13,000.00		13,000.00	
7300.3940.00	Intérêts passifs imputés	1,800.00		1,900.00		2,800.00	
7300.42	CONTRIBUTIONS DE TIERS		848,800.00		826,300.00		829,872.29
7300.4240.00	Taxes annuelles de voirie (taxes fixes)		405,000.00		390,000.00		384,460.85
7300.4240.02	Rétrocession Antenne Région Valais		323,000.00		323,000.00		332,777.79
7300.4240.04	Taxes aux poids pour entreprises		70,000.00		70,000.00		66,713.50
7300.4240.06	Refacturation Gastrovert entreprises		6,700.00		6,700.00		7,181.00
7300.4250.06	Vente carte Gastrovert		1,000.00		1,000.00		2,423.35
7300.4260.00	Trvx refacturés aux tiers					100.00	
7300.4260.20	Péréquation transports déchets & OM		9,700.00		9,100.00		11,730.60
7300.4260.22	Part Retripa encombrants		23,400.00		16,500.00		15,991.80
7300.4260.24	Part TMR/Retripa papiers						7,406.60
7300.4270.00	Amendes		10,000.00		10,000.00		15,900.00
7300.45	PRÉLÈVEMENTS SUR LES FINANCEMENTS SPÉCIAUX		31,800.00				113,803.96
7300.4510.00	Déficit ordures pris en charge		31,800.00				113,803.96
7300.46	SUBVENTIONS ACQUISES		25,000.00		25,000.00		24,614.80
7300.4635.00	Subv. pour le recyclage des verres		25,000.00		25,000.00		24,614.80
7301	INCINERATION DES ORDURES	86,800.00		84,000.00		85,462.90	
7301	INCINERATION DES ORDURES	86,800.00		84,000.00		85,462.90	
7301.36	DÉDOMMAGEMENTS VERSÉS À DES COLLECTIVITÉS PUB.	86,800.00		84,000.00		85,462.90	
7301.3612.00	Incinération des ordures (Satom)	86,800.00		84,000.00		85,462.90	
74	PROTECTION AVALANCHES	243,400.00	81,600.00	190,000.00	81,600.00	302,420.45	96,944.58
741	CORRECTION DES COURS D'EAU	211,200.00	81,600.00	171,600.00	81,600.00	267,738.95	87,044.58
7410	CORRECTION DES COURS D'EAU	211,200.00	81,600.00	171,600.00	81,600.00	267,738.95	87,044.58
7410.31	BIENS, SERVICES & MARCH.	175,500.00		135,500.00		240,880.15	
7410.3130.02	Frais de téléphone	500.00		500.00		203.60	
7410.3142.00	Entretien des torrents	35,000.00		35,000.00		97,539.95	
7410.3142.02	Entretien des canaux	70,000.00		70,000.00		52,455.65	
7410.3142.04	Entretien du Grd-Canal	25,000.00		25,000.00		20,433.80	
7410.3142.06	Entretien berges du Rhône	25,000.00		25,000.00		34,217.70	
7410.3142.08	Espaces réservés aux eaux	20,000.00				36,029.45	
7410.33	AMORTISSEMENTS COMPTABLES	22,100.00		18,200.00		16,009.05	
7410.3300.00	Amortissements ordinaires 3ème correction du Rhône	22,100.00		18,200.00		16,009.05	
7410.39	IMPUTATIONS INTERNES	13,600.00		17,900.00		10,849.75	
7410.3910.00	Sal. & charges du Conseil	2,000.00		800.00		728.00	
7410.3910.02	Sal. & charges imputés torrents	1,400.00		11,200.00		1,416.30	
7410.3910.04	Sal. & charges imputés Grd-Canal	1,500.00		1,500.00			
7410.3910.06	Sal. & charges imputés canaux	4,000.00		1,400.00		4,038.15	

Compte	Désignation	Budget 2025		Budget 2024		Comptes 2023	
		Charges	Revenus	Charges	Revenus	Charges	Revenus
7410.3910.08	Sal. & charges imputés Rhône	4,300.00		2,400.00		4,333.30	
7410.3920.00	Frais véhicules imputés torrents	100.00		100.00		64.00	
7410.3920.02	Frais véhicules imputés canaux	100.00		100.00		58.00	
7410.3920.04	Frais véhicules imputés Rhône	200.00		200.00		177.00	
7410.3920.06	Frais véhicules imputés Grand-Canal			200.00		35.00	
7410.46	SUBVENTIONS ACQUISES		81,600.00		81,600.00		87,044.58
7410.4631.00	Redevances du Rhône						29.30
7410.4632.00	Subv. cant. torrents		23,200.00		23,200.00		11,130.70
7410.4632.02	Subv. cant. canaux		39,100.00		39,100.00		55,373.93
7410.4632.04	Subv. cant. Rhône		19,300.00		19,300.00		20,510.65
742	OUVRAGES DE PROTECTION	32,200.00		18,400.00		34,681.50	9,900.00
7420	OUVRAGES DE PROTECTION	32,200.00		18,400.00		34,681.50	9,900.00
7420.31	BIENS, SERVICES & MARCH.	12,200.00		12,000.00		12,397.20	
7420.3132.00	Déclenchement avalanches	7,000.00		7,000.00		516.95	
7420.3134.00	Assurances choses & RC	200.00				199.20	
7420.3143.00	Entr. ouvrages de prot.	5,000.00		5,000.00		11,681.05	
7420.33	AMORTISSEMENTS COMPTABLES	10,300.00		2,700.00		12,227.55	
7420.3300.50	Amortissements ordinaires Ouvrage de protection	10,300.00				12,227.55	
7420.3300.98	Amortissements ordinaires			2,700.00			
7420.39	IMPUTATIONS INTERNES	9,700.00		3,700.00		10,056.75	
7420.3910.02	Sal. & charges imputés	9,600.00		3,600.00		9,947.75	
7420.3920.00	Frais véhicules imputés	100.00		100.00		109.00	
7420.46	SUBVENTIONS						9,900.00
7420.4632.00	Subv. cant. détecteur d'avalanche						9,900.00
75	PROTECTION DES ESPECES ET PAYSAGE	50,000.00		100,000.00		10,856.55	
750	PROTECTION DES ESPECES ET PAYSAGE					10,856.55	
750	PROTECTION DES ESPECES ET PAYSAGE	50,000.00		100,000.00			
7500	PROTECTION DES ESPECES ET DU PAYSAGE	50,000.00		100,000.00		10,856.55	
7500.31	BIENS, SERVICES & MARCH.	50,000.00		100,000.00		10,856.55	
7500.3140.02	Assainissement butte Stand de tir					3,153.35	
7500.3140.04	Elimination plantes invasives	50,000.00		100,000.00		7,703.20	
77	CIMETIÈRES / COLUMBARIUM	67,500.00	14,800.00	125,000.00	14,800.00	147,845.15	13,920.00
771	CIMETIÈRES, CREMATOIRES	39,700.00	14,300.00	58,700.00	14,300.00	42,377.10	13,920.00
7710	CIMETIÈRES	39,700.00	14,300.00	58,700.00	14,300.00	42,377.10	13,920.00
7710.31	BIENS, SERVICES & MARCH.	11,500.00		33,300.00		10,108.85	
7710.3120.01	Electricité	500.00				426.10	
7710.3120.05	Eau, énergie, combustible					205.00	
7710.3130.00	Frais d'inhumation	3,000.00		3,000.00		3,322.60	
7710.3134.00	Assurances choses & RC	500.00				505.20	
7710.3143.00	Entretien des cimetières	5,500.00		12,000.00		5,306.10	
7710.3144.02	Frais crypte	2,000.00		18,300.00		343.85	
7710.33	AMORTISSEMENTS COMPTABLES	13,900.00		15,100.00		17,400.00	
7710.3300.40	Amortissements ordinaires Bâtiments	13,900.00		15,100.00		17,400.00	
7710.39	IMPUTATIONS INTERNES	14,300.00		10,300.00		14,868.25	
7710.3910.00	Sal. & charges du Conseil	500.00		800.00		154.00	
7710.3910.02	Sal. & charges imputés	13,500.00		9,000.00		14,714.25	
7710.3920.00	Frais véhicules imputés	300.00		500.00			
7710.42	CONTRIBUTIONS DE TIERS		14,300.00		14,300.00		13,920.00
7710.4240.00	Concessions tombes-urnes		10,000.00		10,000.00		8,670.00
7710.4240.02	Taxes utilisation crypte		2,800.00		2,800.00		2,600.00
7710.4240.04	Taxes d'inhumation		1,500.00		1,500.00		2,650.00
779	PROTECTION DE L'ENVIRONNEMENT (AUTRE)	27,800.00	500.00	66,300.00	500.00	105,468.05	
7790	TOILETTES PUBLIQUES	5,600.00	500.00	8,000.00	500.00	12,097.90	
7790.31	BIENS, SERVICES & MARCH.	4,700.00		5,000.00		6,797.90	
7790.3120.01	Electricité	700.00		900.00		661.90	
7790.3120.05	Eau, énergie, combustible	900.00		900.00		491.10	
7790.3134.00	Assurances choses & RC	100.00		200.00		106.10	
7790.3143.00	Entretien WC publics	3,000.00		3,000.00		5,538.80	
7790.33	AMORTISSEMENTS COMPTABLES			2,700.00		5,300.00	
7790.3300.40	Amortissements ordinaires Bâtiments			2,700.00		5,300.00	
7790.39	IMPUTATIONS INTERNES	900.00		300.00			
7790.3910.02	Sal. & charges imputés	900.00		300.00			
7790.42	CONTRIBUTIONS DE TIERS		500.00		500.00		
7790.4240.00	Trvx refaturés aux tiers		500.00		500.00		
7792	LUTTE CONTRE LA POLLUTION	22,200.00		58,300.00		93,370.15	
7792.31	BIENS, SERVICES & MARCH.					18,870.35	
7792.3132.02	Contrôle sites pollués					18,870.35	
7792.33	AMORTISSEMENTS COMPTABLES	22,200.00		18,300.00			
7792.33	AMORTISSEMENTS COMPTABLES					50,000.00	
7792.3300.40	Amortissements ordinaires Dépollution	22,200.00		18,300.00			
7792.3300.40	Stand de tirs					50,000.00	
7792.3300.40	Amortissements ordinaires					50,000.00	
7792.36	SUBVENTIONS ACCORDÉES			40,000.00		24,499.80	
7792.3637.00	Subv. véhicules propres			40,000.00		24,499.80	
79	AMÉNAGEMENT DU TERRITOIRE	318,500.00	242,800.00	296,100.00	225,800.00	334,100.45	313,047.20
790	AMÉNAGEMENT DU TERRITOIRE	318,500.00	242,800.00	296,100.00	225,800.00	334,100.45	313,047.20
7900	AMÉNAGEMENT DU TERRITOIRE ET CADASTRE	318,500.00	242,800.00	296,100.00	225,800.00	334,100.45	313,047.20
7900.30	CHARGES DU PERSONNEL	22,200.00		22,700.00		16,705.50	
7900.3000.00	Comm. constr. & taxation	15,000.00		15,000.00		10,503.85	
7900.3010.00	Teneur cadastre & subst.	1,300.00		1,300.00		1,605.05	
7900.3010.02	Contrôleur énergétique	5,000.00		5,100.00		3,659.40	
7900.3050.00	Charges sociales AVS-AC	400.00		500.00		549.10	
7900.3053.00	Ch. sociales AAP/AANP	100.00		200.00		14.30	
7900.3054.00	Charges sociales AF	200.00		300.00		231.90	
7900.3055.00	Charges sociales maladie	200.00		300.00		141.90	
7900.31	BIENS, SERVICES & MARCH.	166,200.00		181,200.00		172,401.20	
7900.3102.00	Mises à l'enquête pub.	5,000.00		5,000.00		5,484.20	
7900.3111.00	Achat n° de bâtiment	500.00		500.00		1,007.40	
7900.3132.00	Géomètre officiel	75,000.00		75,000.00		111,837.55	
7900.3132.02	Honoraires de tiers	5,500.00		5,500.00		15,438.05	
7900.3132.04	Plans de zones et d'alignement	60,000.00		60,000.00		21,473.30	

Compte	Désignation	Budget 2025		Budget 2024		Comptes 2023	
		Charges	Revenus	Charges	Revenus	Charges	Revenus
7900.3132.06	Contrôle inst. chauffage	4,000.00		4,000.00		4,989.95	
7900.3132.08	Contrôles thermiques	6,900.00		6,900.00		2,136.75	
7900.3132.12	Planification parcellaire agricole			15,000.00			
7900.3134.00	Assurances choses & RC	2,100.00		2,100.00		2,604.40	
7900.3160.00	Registre foncier de Martigny	6,200.00		6,200.00		5,662.00	
7900.3199.00	Frais divers	1,000.00		1,000.00		1,767.60	
7900.33	AMORTISSEMENTS COMPTABLES	41,600.00		4,900.00		52,401.30	
7900.3300.90	Amortissements ordinaires Inv. patrimoine bâti	16,600.00		4,900.00		36,505.00	
7900.3300.98	Amortissements ordinaires	25,000.00				15,896.30	
7900.36	DÉDOMMAGEMENTS VERSÉS À DES COLLECTIVITÉS PUB.	69,000.00		69,000.00		75,969.45	
7900.3611.00	Aut. cantonales de bâtir	50,000.00		50,000.00		56,517.45	
7900.3632.00	PDI Coude du Rhône	19,000.00		19,000.00		19,452.00	
7900.39	IMPUTATIONS INTERNES	19,500.00		18,300.00		16,623.00	
7900.3910.00	Sal. & charges du Conseil constructions	18,000.00		17,700.00		15,109.00	
7900.3920.00	Frais véhicules imputés constructions	1,500.00		600.00		1,509.00	
7900.3920.02	Frais véhicules imputés cadastre					5.00	
7900.42	CONTRIBUTIONS DE TIERS		242,800.00		225,800.00		313,047.20
7900.4210.00	Autorisations de bâtir		80,000.00		63,000.00		109,207.00
7900.4210.01	Permis d'habiter						3,270.00
7900.4210.02	Emoluments du cadastre		4,500.00		4,500.00		3,525.00
7900.4210.04	Emoluments administratifs						2,700.00
7900.4250.06	Vente n° de bâtiment		2,000.00		2,000.00		2,380.00
7900.4260.00	Contrôle inst. chauffage		2,000.00		2,000.00		475.00
7900.4260.02	Contrôle thermique		6,900.00		6,900.00		8,200.00
7900.4260.04	Contrôle de l'isolation		4,900.00		4,900.00		6,350.00
7900.4260.08	Refact. trvx de géomètre		60,000.00		60,000.00		57,058.20
7900.4260.10	Refact. émoluments SCC		50,000.00		50,000.00		57,422.00
7900.4260.12	Refact. émoluments RF		500.00		500.00		1,400.00
7900.4260.14	Frais de mutations		12,000.00		12,000.00		13,100.00
7900.4260.16	Mises à l'enquête pub.		10,000.00		10,000.00		16,250.00
7900.4270.00	Amendes de construction & frais de décision		10,000.00		10,000.00		31,710.00
8	ÉCONOMIE PUBLIQUE	729,000.00	468,500.00	627,600.00	431,700.00	628,529.00	445,416.11
81	AGRICULTURE	368,600.00	290,500.00	312,900.00	253,700.00	293,896.30	265,657.20
811	AGRICULTURE	78,100.00		59,200.00		28,239.10	
8110	AGRICULTURE	78,100.00		59,200.00		28,239.10	
8110.30	CHARGES DU PERSONNEL	2,500.00		2,500.00		910.00	
8110.3000.00	Commission agricole	2,500.00		2,500.00		910.00	
8110.31	BIENS, SERVICES & MARCH.	9,400.00		9,400.00		5,033.80	
8110.3120.01	Electricité station lavage	500.00		500.00			
8110.3134.00	Assurances choses & RC	100.00		100.00			
8110.3140.00	Entretien des terrains	2,300.00		2,300.00		117.00	
8110.3143.00	Entr. robinets de service	2,500.00		2,500.00		4,100.00	
8110.3144.00	Entretien station lavage	4,000.00		4,000.00			
8110.3199.00	Frais divers					816.80	
8110.33	AMORTISSEMENTS COMPTABLES	18,700.00		19,300.00			
8110.3300.30	Amortissements ordinaires Station de lavage	18,700.00		19,300.00			
8110.36	SUBVENTIONS ACCORDÉES	41,100.00		25,100.00		18,623.45	
8110.3601.00	Redevances agricoles	900.00		900.00		704.20	
8110.3636.00	Promo. vente prod. agric.	6,700.00		6,700.00		1,500.00	
8110.3636.02	Confusion sexuelle	7,500.00		7,500.00		7,532.40	
8110.3636.04	Flavescence dorée					8,886.85	
8110.3636.04	Flavescence dorée	26,000.00		10,000.00			
8110.39	IMPUTATIONS INTERNES	6,400.00		2,900.00		3,671.85	
8110.3910.00	Sal. & charges du Conseil agriculture	6,000.00		1,900.00		3,005.00	
8110.3910.02	Sal. & charges imputés agriculture	300.00		900.00		286.85	
8110.3920.00	Frais véhicules imputés agriculture	100.00		100.00		380.00	
819	IRRIGATION	290,500.00	290,500.00	253,700.00	253,700.00	265,657.20	265,657.20
8190	IRRIGATION	290,500.00	290,500.00	253,700.00	253,700.00	265,657.20	265,657.20
8190.31	BIENS, SERVICES & MARCH.	89,200.00		71,100.00		92,078.50	
8190.3111.00	Achat matériel/outillage	47,000.00		29,000.00		27,418.10	
8190.3134.00	Assurances choses & RC	200.00		100.00		133.80	
8190.3143.02	Entretien du réseau	40,000.00		40,000.00		48,154.10	
8190.3180.99	Prov./débiteurs douteux	1,000.00		1,000.00			
8190.3181.00	Pertes sur débiteurs	500.00		500.00		220.90	
8190.3199.00	Frais divers	500.00		500.00		3,096.65	
8190.3199.02	RDIP exercice précédent					13,054.95	
8190.33	AMORTISSEMENTS COMPTABLES	66,400.00		62,700.00		49,019.50	
8190.3300.30	Amortissements ordinaires Réseau d'irrigation					49,019.50	
8190.3300.98	Amortissements ordinaires	66,400.00		62,700.00			
8190.39	IMPUTATIONS INTERNES	134,900.00		119,900.00		124,559.20	
8190.3910.00	Sal. & charges du Conseil irrigation	6,000.00		2,500.00		2,917.00	
8190.3910.02	Sal. & charges imputés	94,500.00		82,200.00		94,454.20	
8190.3920.00	Frais véhicules imputés	3,200.00		8,900.00		3,188.00	
8190.3930.00	Frais admin. imputés	15,000.00		15,000.00		15,000.00	
8190.3940.00	Intérêts passifs imputés	16,200.00		11,300.00		9,000.00	
8190.41	CONCESSIONS		80,000.00		80,000.00		120,034.00
8190.4120.00	Indemnités EOS		80,000.00		80,000.00		120,034.00
8190.42	CONTRIBUTIONS DE TIERS		126,000.00		126,000.00		139,178.40
8190.4240.00	Taxes annuelles irrig.		126,000.00		126,000.00		125,252.80
8190.4260.00	Trvx re facturés aux tiers					13,925.60	
8190.45	PRELEVEMENT FIN. SPECIAUX		84,500.00		47,700.00		6,444.80
8190.4510.00	Déficit pris en charge		84,500.00		47,700.00		6,444.80
82	SYLVICULTURE	48,500.00	6,800.00	48,500.00	6,800.00	47,649.30	6,231.25
820	SYLVICULTURE	48,500.00	6,800.00	48,500.00	6,800.00	47,649.30	6,231.25
8200	SYLVICULTURE	48,500.00	6,800.00	48,500.00	6,800.00	47,649.30	6,231.25
8200.31	BIENS, SERVICES & MARCH.	48,500.00		48,500.00		47,649.30	
8200.3145.00	Police de la forêt	13,500.00		13,500.00		13,462.50	
8200.3145.02	Entretien des forêts	35,000.00		35,000.00		34,186.80	
8200.42	CONTRIBUTIONS DE TIERS		6,800.00		6,800.00		6,231.25
8200.4240.00	Part de la Bourgeoisie à la police des forêts		6,800.00		6,800.00		6,231.25
84	TOURISME	89,500.00	14,000.00	110,900.00	14,000.00	91,160.55	12,068.50
840	TOURISME	89,500.00	14,000.00	110,900.00	14,000.00	91,160.55	12,068.50
8400	SOCIETE DE DEV. & AUTRES	89,500.00	14,000.00	110,900.00	14,000.00	91,160.55	12,068.50

Compte	Désignation	Budget 2025		Budget 2024		Comptes 2023	
		Charges	Revenus	Charges	Revenus	Charges	Revenus
8400.31	BIENS, SERVICES & MARCH.	2,000.00		2,000.00		38,753.25	
8400.3111.02	Achat matériel pour manifestations	1,000.00		1,000.00		38,253.25	
8400.3130.00	Promotion du tourisme	1,000.00		1,000.00		500.00	
8400.36	DÉDOMMAGEMENTS VERSES A DES COLLECTIVITES PUB.	48,000.00		75,000.00		48,241.30	
8400.3612.00	Région touristique Martigny Région	9,000.00		9,000.00		9,000.00	
8400.3634.00	Taxes séjour SD de Saxon	14,000.00		14,000.00		11,949.70	
8400.3636.00	Cotisations et dons	3,000.00		3,000.00		700.00	
8400.3636.02	Autres manifestations	22,000.00		29,000.00		26,591.60	
8400.3636.10	Fête de l'abricot			20,000.00			
8400.39	IMPUTATIONS INTERNES	39,500.00		33,900.00		4,166.00	
8400.3910.00	Sal. & charges du Conseil	10,000.00		4,400.00		4,166.00	
8400.3910.02	Sal. & charges imputés	29,500.00		29,500.00			
8400.4	REVENU DES BIENS		14,000.00		14,000.00		12,068.50
8400.40	TAXES DE SÉJOUR		14,000.00		14,000.00		12,068.50
8400.4039.00	Taxes de séjour		14,000.00		14,000.00		12,068.50
85	INDUST. ARTISANAT & COMM.	89,100.00	61,500.00	54,100.00	61,500.00	43,118.30	64,366.50
850	INDUST. ARTISANAT & COMM.	89,100.00	61,500.00	54,100.00	61,500.00	43,118.30	64,366.50
8500	TERRAINS ET PLACES	89,100.00	61,500.00	54,100.00	61,500.00	43,118.30	64,366.50
8500.30	CHARGES DU PERSONNEL	10,500.00		10,500.00		3,811.50	
8500.3000.00	Commission prom. économ.	10,500.00		10,500.00		3,710.00	
8500.3050.00	Charges sociales AVS-AC					69.10	
8500.3053.00	Ch. sociales AAP/AANP					3.20	
8500.3054.00	Charges sociales AF					29.20	
8500.31	BIENS, SERVICES & MARCH.	32,500.00		35,600.00		16,196.10	
8500.3111.02	Achat cartes et ouvrages			3,000.00			
8500.3120.012	Electricité Place de Gottefrey	600.00		600.00		362.75	
8500.3134.00	Assurances choses & RC	400.00		500.00		394.80	
8500.3140.00	Entretien des terrains	1,500.00		1,500.00		128.00	
8500.3144.00	Entretien des couverts					33.00	
8500.3199.00	Forum économique Santé-précarité	30,000.00		30,000.00		15,277.55	
8500.34	BIENS, SERVICES & MARCH.	40,700.00		5,700.00		17,551.25	
8500.3430.02	Frais de téléphone	700.00		700.00			
8500.3434.02	Entretien Villa Nouvelle Avenue	5,000.00				171.20	
8500.3434.04	Entretien Complexe des Sources	35,000.00		5,000.00		17,380.05	
8500.36	DÉDOMMAGEMENTS VERSÉS À DES COLLECTIVITÉS PUB.	100.00		100.00			
8500.3636.00	Cotisations et dons	100.00		100.00			
8500.39	IMPUTATIONS INTERNES	5,300.00		2,200.00		5,559.45	
8500.3910.00	Sal. & charges du Conseil	5,000.00		2,200.00		2,263.00	
8500.3910.02	Sal. & charges imputés					3,296.45	
8500.3920.00	Frais véhicules imputés	300.00					
8500.42	CONTRIBUTIONS DE TIERS		1,100.00		1,100.00		2,058.80
8500.4250.00	Vente verres "Saxon"		100.00		100.00		
8500.4250.02	Vente cartes, ouvrages jeux		500.00		500.00		522.00
8500.4250.04	Vente carafe "Saxon"		500.00		500.00		
8500.4260.00	Trvx refacturés aux tiers						1,536.80
8500.44	CONTRIBUTIONS DE TIERS		60,400.00		60,400.00		62,307.70
8500.4430.00	Locat. terrains & places		46,400.00		46,400.00		47,707.70
8500.4430.02	Location de bâtiments		14,000.00		14,000.00		14,600.00
87	ENERGIE	133,300.00	95,700.00	101,200.00	95,700.00	152,704.55	97,092.66
871	Electricité	16,000.00					
8710	ELECTRICITÉ	16,000.00					
8710.33	AMORTISSEMENTS COMPTABLES	16,000.00					
8710.3300.00	Amortissements ordinaires	16,000.00					
873	ENERGIE NON ELECTRIQUE	104,800.00	95,700.00	95,600.00	95,700.00	113,734.55	97,092.66
8730	AUTRES ENERGIES	104,800.00	95,700.00	95,600.00	95,700.00	113,734.55	97,092.66
8730.30	CHARGES DU PERSONNEL	2,300.00		2,300.00		735.00	
8730.3000.00	Commission énergie	2,000.00		2,000.00		735.00	
8730.3090.00	Frais de formation	300.00		300.00			
8730.31	BIENS, SERVICES & MARCH.	32,500.00		33,100.00		27,628.80	
8730.3132.00	Label cité énergie	8,800.00		3,000.00		1,948.00	
8730.3134.00	Assurances choses & RC	5,000.00		11,400.00		10,504.20	
8730.3143.00	Ent. panneaux solaires	16,000.00		16,000.00		14,775.85	
8730.3160.00	Locations toitures	2,200.00		2,200.00			
8730.3199.00	Frais divers	500.00		500.00		400.75	
8730.33	AMORTISSEMENTS COMPTABLES	9,400.00		10,300.00		12,000.00	
8730.3300.40	Amortissements ordinaires Panneaux	9,400.00		10,300.00		12,000.00	
8730.36	SUBVENTIONS ACCORDÉES	52,600.00		42,600.00		61,676.20	
8730.3636.00	Cotisations et dons	2,600.00		2,600.00		3,000.00	
8730.3637.00	Promotion des énergies renouvelables	50,000.00		40,000.00		58,676.20	
8730.39	IMPUTATIONS INTERNES	8,000.00		7,300.00		11,694.55	
8730.3910.00	Sal. & charges du Conseil	3,000.00		2,300.00		2,021.00	
8730.3910.02	Sal. & charges imputés					4,673.55	
8730.3930.00	Frais admin. imputés	5,000.00		5,000.00		5,000.00	
8730.42	CONTRIBUTIONS DE TIERS		95,700.00		95,700.00		97,092.66
8730.4250.00	Vente énergie		90,000.00		90,000.00		91,840.56
8730.4260.00	Part de tiers aux tvx		5,700.00		5,700.00		5,252.10
879	AUTRES SOURCES D'ENERGIE	12,500.00		5,600.00		38,970.00	
8790	CHAUFFAGE A DISTANCE	12,500.00		5,600.00		38,970.00	
8790.33	AMORTISSEMENTS COMPTABLES	12,500.00		5,600.00		38,970.00	
8790.3300.30	Amortissements ordinaires optimisation énergétique	12,500.00		5,600.00		38,970.00	
9	FINANCES ET IMPÔTS	2,617,700.00	21,895,400.00	1,959,200.00	20,180,200.00	5,266,435.38	22,782,037.35
91	IMPÔTS	1,420,200.00	17,524,800.00	1,157,200.00	16,257,800.00	1,602,023.74	18,686,588.59
910	IMPÔTS PERSONNES PHYSIQUES	1,177,200.00	15,436,800.00	927,200.00	14,395,800.00	1,661,363.64	16,114,028.69
9100	IMPÔT PERSONNES PHYSIQUES	1,177,200.00	15,436,800.00	927,200.00	14,395,800.00	1,661,363.64	16,114,028.69
9100.31	AMORTISSEMENTS / PERTES	1,083,000.00		833,000.00		1,564,349.64	
9100.3181.00	Remises d'impôts	1,000.00		1,000.00		10,528.65	
9100.3181.010	Pertes sur débiteurs impôts	430,000.00		430,000.00		364,495.49	
9100.3181.020	Pertes fiscales/autres impôts	1,000.00		1,000.00			
9100.3181.021	Pertes fiscales/culte	1,000.00		1,000.00		8,274.10	
9100.3181.022	Remboursement impôts à la source	650,000.00		400,000.00		1,181,051.40	
9100.36	PART A DES CONTRIBUTIONS SANS AFFECTATION	94,200.00		94,200.00		97,014.00	
9100.3602.00	Impôts sur les immeubles bâtis (Art. 188)	94,200.00		94,200.00		97,014.00	
9100.40	IMPÔTS		15,435,800.00		14,394,800.00		16,107,368.69

Compte	Désignation	Budget 2025		Budget 2024		Comptes 2023	
		Charges	Revenus	Charges	Revenus	Charges	Revenus
9100.4000.00	Revenu pers. physiques ./.. déduct. pers. mariées		10,690,000.00		10,050,000.00		10,630,206.00
9100.4001.00	Fortune pers. physiques		1,500,000.00		1,430,000.00		1,405,744.10
9100.4002.00	Impôts à la source		1,150,000.00		950,000.00		1,718,457.84
9100.4008.00	Impôts personnels		81,000.00		77,000.00		85,729.80
9100.4021.01	Fonciers s/pers. physique		660,000.00		628,000.00		630,450.95
9100.4021.03	Impôts sur les immeubles bâtis (Art. 188)		134,800.00		134,800.00		159,863.75
9100.4022.00	Prestation en capital & bénéfice de liquidation		250,000.00		255,000.00		616,501.15
9100.4022.02	Gains immobiliers		250,000.00		250,000.00		249,096.30
9100.4022.04	Gains de loterie		5,000.00		5,000.00		
9100.4023.00	Droits de mutations		600,000.00		500,000.00		441,314.75
9100.4024.00	Successions et donations		50,000.00		50,000.00		102,331.55
9100.4033.00	Chiens		65,000.00		65,000.00		67,672.50
9100.42	CONTRIBUTIONS DE TIERS		1,000.00		1,000.00		6,660.00
9100.4270.00	Amendes fiscales		1,000.00		1,000.00		6,660.00
911	IMPOTS PERSONNES MORALES	3,000.00	1,847,000.00	3,000.00	1,634,000.00	4,160.05	2,296,415.75
9110	IMPÔT PERSONNES MORALES	3,000.00	1,847,000.00	3,000.00	1,634,000.00	4,160.05	2,296,415.75
9110.31	BIENS, SERVICES & MARCH.	3,000.00		3,000.00		4,160.05	
9110.3181.00	Remises d'impôts personnes morales	1,000.00		1,000.00			
9110.3181.04	Pertes fiscales personnes morales	2,000.00		2,000.00		4,160.05	
9110.40	IMPÔTS		1,847,000.00		1,634,000.00		2,296,415.75
9110.4010.00	Bénéfice des sociétés		888,000.00		727,000.00		1,404,802.80
9110.4011.00	Capital des sociétés		517,000.00		465,000.00		469,208.95
9110.4021.00	Fonciers s/pers. morales		442,000.00		442,000.00		422,404.00
919	AUTRES IMPOTS	240,000.00	241,000.00	227,000.00	228,000.00	63,499.95-	276,144.15
9190	AUTRES IMPÔTS	240,000.00	241,000.00	227,000.00	228,000.00	63,499.95-	276,144.15
9190.31	BIENS, SERVICES & MARCH.					331,370.00-	
9190.3137.00	Impôts gains immobiliers					331,370.00-	
9190.39	IMPUTATIONS INTERNES	240,000.00		227,000.00		267,870.05	
9190.3930.00	Part aux paroisses	240,000.00		227,000.00		267,870.05	
9190.40	AUTRES IMPÔTS		241,000.00		228,000.00		276,144.15
9190.4026.00	Impôts sur le culte		241,000.00		228,000.00		276,144.15
93	PÉRÉQUATION FINANCIÈRE		3,385,900.00		3,145,100.00		3,057,519.00
930	PEREQUATION FINANCIERE ET COMPES. DES CHARGES		3,385,900.00		3,145,100.00		3,057,519.00
9300	PÉRÉQUATION FINANCIÈRE		3,385,900.00		3,145,100.00		3,057,519.00
9300.46	PÉRÉQUATION FINANCIÈRE		3,385,900.00		3,145,100.00		3,057,519.00
9300.4621.10	Répartition du fonds de péréquation financière		3,385,900.00		3,145,100.00		3,057,519.00
95	PART DES COMMUNES AUX REGALES & PATENTES					15,000.00	385,412.80
95	PART DES COMMUNES AUX REGALES & PATENTES	20,700.00	327,000.00	20,700.00	327,000.00		
950	QUOTES-PARTS, AUTRES	20,700.00	327,000.00	20,700.00	327,000.00	15,000.00	385,412.80
9500	PART DES COMMUNES AUX REGALES & PATENTES	20,700.00	327,000.00	20,700.00	327,000.00	15,000.00	385,412.80
9500.39	IMPUTATIONS INTERNES	20,700.00		20,700.00		15,000.00	
9500.3930.00	Frais admin. imputés	15,000.00		15,000.00		15,000.00	
9500.3940.00	Intérêts passifs imputés	5,700.00		5,700.00		15,000.00	
9500.41	PATENTES ET CONCESSIONS		327,000.00		327,000.00		385,412.80
9500.4120.00	Ristourne SEIC		230,000.00		230,000.00		262,378.00
9500.4120.02	Indemnité EOS		85,000.00		85,000.00		123,034.80
9500.4120.04	Concession ValEole SA		12,000.00		12,000.00		
96	GÉRANCE DE LA FORTUNE & DES DETTES	1,176,800.00	653,600.00	781,300.00	446,200.00	442,411.64	649,691.76
961	INTERETS	893,200.00	464,100.00	593,700.00	366,100.00	145,605.84	482,312.84
9610	INTERETS	893,200.00	464,100.00	593,700.00	366,100.00	145,605.84	482,312.84
9610.31	BIENS, SERVICES & MARCH.	275,000.00		25,000.00		464,928.12-	
9610.3137.00	Impôts	25,000.00		25,000.00		6,135.30	
9610.3180.02	Prov./débiteurs douteux impôts					471,063.42-	
9610.3181.00	Pertes/débiteurs impôts	250,000.00					
9610.34	INTERETS PASSIFS	618,200.00		568,700.00		610,533.96	
9610.3400.00	Intérêts comptes courants	30,000.00		4,500.00		58,533.32	
9610.3401.02	Intérêts sur emprunt SEIC	7,500.00		7,500.00			
9610.3406.00	Int. emprunts long terme	500,000.00		476,000.00		477,257.20	
9610.3420.00	Frais d'adm. des titres	600.00		600.00			
9610.3420.04	Frais bancaires	15,000.00		15,000.00		12,045.34	
9610.3420.06	Frais de CCP	1,000.00		1,000.00		433.93	
9610.3499.00	Escomptes des débiteurs	1,100.00		1,100.00		86.77	
9610.3499.02	Intérêts sur C/C Brgsie	3,000.00		3,000.00		762.00	
9610.3499.06	Int. de remboursement	60,000.00		60,000.00		61,296.35	
9610.3499.08	Intérêts de retard payés					119.05	
9610.44	REVENUS DES BIENS		321,300.00		241,300.00		354,487.99
9610.4401.00	Intérêts compensatoires		30,000.00		30,000.00		38,741.55
9610.4401.02	Intérêts moratoires (récupérés)		180,000.00		100,000.00		234,018.64
9610.4401.04	Intérêts créanciers		1,000.00		1,000.00		
9610.4401.08	Intérêts de retard		30,000.00		30,000.00		21,474.45
9610.4420.00	Produits action/oblig.		80,300.00		80,300.00		60,253.35
9610.48	REVENUS EXTRAORDINAIRES						3,124.85
9610.4840.00	Produits extraordinaires						3,124.85
9610.49	IMPUTATIONS INTERNES		142,800.00		124,800.00		124,700.00
9610.4910.10	Part eau potable aux intérêts		76,900.00		64,300.00		62,600.00
9610.4910.12	Part eaux usées aux intérêts		7,400.00		4,400.00		2,200.00
9610.4910.14	Part ordures aux intérêts		1,800.00		1,900.00		2,800.00
9610.4910.16	Part irrigation aux intérêts		16,200.00		11,300.00		9,000.00
9610.4910.18	Part énergie aux intérêts		5,700.00		5,700.00		
9610.4910.20	Part Step aux intérêts		34,800.00		37,200.00		48,100.00
963	IMMEUBLES ET TITRE (PF)	283,600.00	164,500.00	187,600.00	55,100.00	296,805.80	55,630.25
9630	IMMEUBLES & TITRES PATR. FINANCIER	48,300.00	45,000.00	17,800.00	45,000.00	18,805.85	45,000.00
9630.33	AMORTISSEMENTS COMPTABLES			4,500.00			
9630.3300.80	Amortissements ordinaires Bâtiment EPAC			4,500.00			
9630.34	CHARGES FINANCIERES	46,100.00		13,000.00		17,563.00	
9630.3411.40	Amortissements ordinaires Bâtiment EPAC	4,300.00				5,000.00	

Compte	Désignation	Budget 2025		Budget 2024		Comptes 2023	
		Charges	Revenus	Charges	Revenus	Charges	Revenus
9630.3431.00	Entretien bâtiment	39,400.00		10,500.00		10,394.90	
9630.3439.02	Assurances choses & RC EPAC	2,400.00		2,500.00		2,168.10	
9630.39	IMPUTATIONS INTERNES	2,200.00		300.00		1,242.85	
9630.3910.02	Sal. & charges imputés	2,200.00		300.00		1,242.85	
9630.44	REVENUS FINANCIERS		45,000.00		45,000.00		45,000.00
9630.4430.00	Location EPAC SA		45,000.00		45,000.00		45,000.00
9631	IMMEUBLES & TITRES PATR. FINANCIER	32,900.00	4,700.00	16,200.00	4,700.00	24,383.05	6,010.00
9631.33	AMORTISSEMENTS COMPTABLES			6,900.00			
9631.3300.80	Amortissements ordinaires Pleyeux			6,900.00			
9631.34	CHARGES FINANCIERES	32,900.00		9,300.00		22,492.50	
9631.3411.40	Amortissements ordinaires Pleyeux	6,700.00				8,000.00	
9631.3431.02	Entretien Pleyeux	20,400.00		3,400.00		12,437.00	
9631.3439.01	Electricité Pleyeux	3,600.00		3,600.00			
9631.3439.02	Assurance choses & RC Pleyeux	2,200.00		2,300.00			
9631.3439.06	Assurances choses & RC					2,055.50	
9631.39	IMPUTATIONS INTERNES					1,890.55	
9631.3910.02	Sal. & charges imputés					1,890.55	
9631.44	REVENUS FINANCIERS		4,700.00		4,700.00		6,010.00
9631.4430.00	Location Pleyeux		2,900.00		2,900.00		5,760.00
9631.4430.02	Trvx refacturés aux tiers						250.00
9631.4430.04	Part. de tiers charges Pleyeux		1,800.00		1,800.00		
9632	IMMEUBLES & TITRES PATR. FINANCIER	106,300.00	67,400.00	119,800.00	5,400.00	204,484.10	4,620.25
9632.33	AMORTISSEMENTS COMPTABLES			64,400.00			
9632.3300.80	Amortissements ordinaires Casino			64,400.00			
9632.34	CHARGES FINANCIERES	86,500.00		49,000.00		187,239.80	
9632.3411.40	Amortissements ordinaires Casino	63,400.00				63,000.00	
9632.3431.00	Entretien du Casino	7,400.00		11,500.00		90,980.10	
9632.3439.00	Assurances choses & RC Ca	12,700.00		11,400.00		10,563.20	
9632.3439.010	Electricité Casino			13,100.00		3,583.50	
9632.3439.013	Huile de chauffage Casino			10,000.00		16,199.70	
9632.3439.050	Eau, énergie, combustible Casino	3,000.00		3,000.00		2,913.30	
9632.39	IMPUTATIONS INTERNES	19,800.00		6,400.00		17,244.30	
9632.3910.00	Sal. & charges du Conseil	3,000.00		700.00		511.00	
9632.3910.02	Sal. & charges imputés	16,400.00		5,700.00		16,366.30	
9632.3920.00	Frais véhicules imputés Casino	400.00				367.00	
9632.44	REVENUS FINANCIERS		67,400.00		5,400.00		4,620.25
9632.4430.00	Location Casino		55,400.00		5,400.00		4,450.00
9632.4430.02	Part. de tiers charges		12,000.00				170.25
9633	IMMEUBLES & TITRES PATR. FINANCIER	17,800.00		16,100.00		8,569.60	
9633.33	AMORTISSEMENTS COMPTABLES			200.00			
9633.3300.80	Amortissements ordinaires Ouvrage d'artillerie			200.00			
9633.34	CHARGES FINANCIERES	17,800.00		15,900.00		8,569.60	
9633.3411.40	Amortissements ordinaires Ouvrage d'artillerie	200.00				1,000.00	
9633.3431.00	Entretien ouvr. militaire	15,400.00		15,400.00		6,031.60	
9633.3439.00	Assurances choses & RC ouvrage militaire	1,700.00				1,538.00	
9633.3439.01	Electricité ouvrage militaire	500.00		500.00			
9634	IMMEUBLES & TITRES PATR. FINANCIER	5,700.00				5,644.40	
9634.34	CHARGES FINANCIERES	5,700.00				5,644.40	
9634.3439.01	Electricité Ouvrage d'artillerie	5,700.00				5,644.40	
9635	IMMEUBLES & TITRES PART. FINANCIER	42,700.00	47,400.00				
9635.3411.40	Amortissements ordinaires	20,700.00					
9635.3431.00	Entretien bâtiment	15,000.00					
9635.3439.01	Electricité	4,000.00					
9635.3439.02	Assurances choses & RC Immeuble Pérosé	3,000.00					
9635.4430.02	Location de bâtiments		42,000.00				
9635.4430.04	Part. de tiers aux charges		5,400.00				
9636	IMMEUBLES & TITRES PATR. FINANCIER	29,900.00		17,700.00		34,918.80	
9636.33	AMORTISSEMENTS COMPTABLES			17,200.00			
9636.3300.80	Amortissements ordinaires Dépôt SD			1,100.00			
9636.3300.81	Amortissements ordinaires Anciens vestiaires			1,200.00			
9636.3300.82	Amortissements ordinaires Ancien stade du Casino			7,100.00			
9636.3300.83	Amortissements ordinaires Bassin de pêcheurs			800.00			
9636.3300.84	Amortissements ordinaires Mise valeur terrains UBS			7,000.00			
9636.34	CHARGES FINANCIERES	29,900.00		500.00		34,918.80	
9636.3411.40	Amortissements ordinaires Dépôt SD	1,100.00				2,000.00	
9636.3411.41	Amortissements ordinaires Anciens vestiaires	1,200.00				2,000.00	
9636.3411.42	Amortissements ordinaires Ancien stade du Casino	19,400.00				21,000.00	
9636.3411.43	Amortissements ordinaires Bassin de pêcheurs	800.00				1,000.00	
9636.3411.44	Amortissements ordinaires Mise valeur terrains UBS	6,900.00				8,000.00	
9636.3439.00	Assurances choses & RC au					900.30	
9636.3439.012	Electricité Dépôts SD/musée	500.00		500.00		18.50	
969	PATRIMOINE FINANCIER (AUTRE)		25,000.00		25,000.00		111,748.67
9690	REVENUS FINANCIERS		25,000.00		25,000.00		111,748.67
9690.44	REVENUS FINANCIERS		25,000.00		25,000.00		111,748.67
9690.4419.00	Rachat ADB pers. physique		25,000.00		25,000.00		38,548.67
9690.4419.10	Gain réalisation bien du PF						73,200.00
97	REDISTRIBUTIONS		4,100.00		4,100.00		2,825.20
971	REDISTRIBUTION TAXE CO2		4,100.00		4,100.00		2,825.20
9710	REDISTRIBUTION TAXE CO2		4,100.00		4,100.00		2,825.20

Compte	Désignation	Budget 2025		Budget 2024		Comptes 2023	
		Charges	Revenus	Charges	Revenus	Charges	Revenus
9710.46	QUOTES-PARTS AUX RECETTES		4,100.00		4,100.00		2,825.20
9710.4699.00	Part taxe sur le CO2		4,100.00		4,100.00		2,825.20
99	POSTES NON VENTILABLES					3,207,000.00	
990	AMORTISSEMENT DU PATRIMOINE					3,207,000.00	
9900	ADMINISTRATIF EXISTANT					3,207,000.00	
9900	Amortissement du patrimoine					3,207,000.00	
9900	administratif existant					3,207,000.00	
9900.38	AMORTISSEMENTS PATRIMOINE					3,207,000.00	
9900.3894.00	ADMINISTRATIF					3,207,000.00	
9900.3894.00	Attribution à la réserve de politique budgétaire					3,207,000.00	

CANTON DU VALAIS



COMMUNE DE SAXON

Compte d'investissement
(classification administrative)

Compte	Désignation	Budget 2025		Budget 2024		Comptes 2023	
		Dépenses	Recettes	Dépenses	Recettes	Dépenses	Recettes
0	ADMINISTRATION GÉNÉRALE	255,000.00		230,000.00			
02	ADMINISTRATION GÉNÉRALE	255,000.00		230,000.00			
022	ADMINISTRATION GÉNÉRALE	25,000.00					
0220	SERVICES GENERAUX	25,000.00					
0220.50	INVESTISSEMENTS PROPRES	25,000.00					
0220.5060.02	Achat véhicule de service	25,000.00					
029	IMMEUBLES ADMINISTRATIFS	230,000.00		230,000.00			
0290.50	INVESTISSEMENTS PROPRES	230,000.00		230,000.00			
0290.5040.00	Maison de Commune	230,000.00		230,000.00			
1	SÉCURITÉ PUBLIQUE	89,000.00		10,000.00		50,161.00	
12	JUSTICE					50,161.00	
123	SOC					50,161.00	
1230	SOC					50,161.00	
1230.50	INVESTISSEMENTS PROPRES					50,161.00	
1230.5040.00	Bureaux SOC					50,161.00	
15	POLICE DU FEU	25,000.00		10,000.00			
150	POLICE DU FEU	25,000.00		10,000.00			
1500	SERVICE DU FEU	25,000.00		10,000.00			
1500.50	INVESTISSEMENTS PROPRES	25,000.00		10,000.00			
1500.5040.00	Etude construction caserne			10,000.00			
1500.5060.02	Achat matériel respiratoire	25,000.00					
16	PROTECTION POPULATION & DES BIENS CULTURELS	64,000.00					
162	PROTECTION CIVILE	64,000.00					
1620	DEPENSE CIVILE	64,000.00					
1620.50	INVESTISSEMENTS PROPRES	64,000.00					
1620.5060.00	Machines & mat. EMC	64,000.00					
2	ENSEIGNEMENT & FORMATION	674,600.00	45,000.00	316,100.00	5,000.00	18,383.90	
21	ECOLE SCOLAIRES	674,600.00	45,000.00	316,100.00	5,000.00	18,383.90	
	OBLIGATOIRES						
212	ECOLE PRIMAIRES ET ENFANTINES	25,500.00	5,000.00	41,100.00	5,000.00	18,383.90	
2120	ECOLE PRIMAIRE	25,500.00	5,000.00	41,100.00	5,000.00	18,383.90	
2120.50	INVESTISSEMENTS PROPRES			26,100.00		18,383.90	
2120.5060.00	Mobilier & machines			26,100.00		18,383.90	
2120.5200.00	Achat mat. informatique	25,500.00		15,000.00			
2120.63	SUBVENTIONS ACQUISES		5,000.00		5,000.00		
2120.6320.00	Subv. VS matériel inform.		5,000.00		5,000.00		
217	BATIMENTS SCOLAIRES	649,100.00	40,000.00	275,000.00			
2170	BATIMENTS SCOLAIRES	649,100.00	40,000.00	275,000.00			
2170.50	INVESTISSEMENTS PROPRES	649,100.00		275,000.00			
2170.5040.00	Ecoles	608,000.00		275,000.00			
2170.5040.02	Aménagement classes	41,100.00					
2170.63	SUBVENTIONS ACQUISES		40,000.00				
2170.6370.00	Part de tiers aux tvx		40,000.00				
3	CULTURE, LOISIRS & CULTE	25,000.00		608,000.00		31,400.65	
31	MONUMENTS HISTORIQUES ET PROTECTION DES SITES	25,000.00					
312	MONUMENTS HISTORIQUES ET PROTECTION DES SITES	25,000.00					
3120	CONSERVATION DES MONUMENTS ET PROTECTION DU PATRIMOINE	25,000.00					
3120.50	INVESTISSEMENTS PROPRES	25,000.00					
3120.5040.02	Tour médiévale	25,000.00					
32	CULTURE, AUTRES			113,000.00			
322	AUTRES LOISIRS			113,000.00			
3220.50	INVESTISSEMENTS PROPRES			113,000.00			
3220.5030.00	Salle polyvalente			113,000.00			
34	SPORT ET LOISIRS			495,000.00		31,400.65	
341	SPORTS			365,000.00			
3410	SPORTS			365,000.00			
3410.50	INVESTISSEMENTS PROPRES			365,000.00			
3410.5040.00	Complexe sportif Pérosé			365,000.00			
342	LOISIRS			130,000.00		31,400.65	
3420	LOISIRS			130,000.00		31,400.65	
3420.50	INVESTISSEMENTS PROPRES			130,000.00		31,400.65	
3420.5010.02	Sentiers pédestres			130,000.00			
3420.5040.00	Couverts					31,400.65	
4	SANTE	7,200.00		6,900.00		4,888.35	
49	SANTE PUBLIQUE	7,200.00		6,900.00		4,888.35	
490	SANTE PUBLIQUE					4,888.35	
490	SANTE PUBLIQUE	7,200.00		6,900.00			
4900	SANTE PUBLIQUE	7,200.00		6,900.00		4,888.35	
4900.56	SUBVENTIONS ACCORDEES	7,200.00		6,900.00		4,888.35	
4900.5610.00	Fin. secours sanitaires	7,200.00		6,900.00		4,888.35	
5	PREVOYANCE SOCIALE	89,000.00		237,800.00		20,701.16	
52	INVALIDITE	44,000.00		37,800.00		20,701.16	
523	Handicapés	44,000.00		37,800.00		20,701.16	
5230	HANDICAPÉS	44,000.00		37,800.00		20,701.16	
5230.56	SUBVENTIONS ACCORDEES	44,000.00		37,800.00		20,701.16	
5230.5610.00	Institutions handicapés	44,000.00		37,800.00		20,701.16	
54	PROTECTION DE L'ENFANCE	45,000.00		200,000.00			
544	PROTECTION DE LA JEUNESSE	25,000.00					
5441	ANIMATIONS	25,000.00					
5441.50	INVESTISSEMENTS PROPRES	25,000.00					
5441.5060.00	Infrastructures pour animations	25,000.00					
545	PRESTATIONS AUX FAMILLES	20,000.00		200,000.00			
5450	CRÈCHE	10,000.00		100,000.00			
5450.50	INVESTISSEMENTS PROPRES	10,000.00		100,000.00			
5450.5040.00	Crèche	10,000.00		100,000.00			
5451	UAPE	10,000.00		100,000.00			
5451.50	INVESTISSEMENTS PROPRES	10,000.00		100,000.00			
5451.5040.00	UAPE	10,000.00		100,000.00			
6	TRAFIC	3,329,500.00	185,100.00	2,547,000.00		2,154,518.90	280,005.70
61	CIRCULATION ROUTIERE	3,329,500.00	185,100.00	2,547,000.00		2,154,518.90	280,005.70

Compte	Désignation	Budget 2025		Budget 2024		Comptes 2023	
		Dépenses	Recettes	Dépenses	Recettes	Dépenses	Recettes
613	ROUTES CANTONALES	950,000.00		1,000,000.00		59,930.00	
6130	ROUTES CANTONALES	950,000.00		1,000,000.00		59,930.00	
6130.56	SUBVENTIONS ACCORDEES	950,000.00		1,000,000.00		59,930.00	
6130.5610.00	Part. à la correction des routes cantonales	950,000.00		1,000,000.00		59,930.00	
615	ROUTES COMMUNALES	2,379,500.00	185,100.00	1,547,000.00		2,094,588.90	280,005.70
6150	ROUTES COMMUNALES	2,379,500.00	185,100.00	1,547,000.00		2,094,588.90	280,005.70
6150.50	INVESTISSEMENTS PROPRES	1,494,000.00		997,000.00		1,998,512.55	
6150.5010.00	Eclairage dans la plaine	100,000.00		150,000.00		107,988.55	
6150.5010.03	Rond-point			70,000.00		146,896.95	
6150.5010.05	Chemin des Rottes			150,000.00		538,981.60	
6150.5010.06	Aménagement Route des Torrents					269,962.15	
6150.5010.07	Chemin des Hirondelles					15,206.15	
6150.5010.09	Chemin du Bourg	200,000.00		347,000.00			
6150.5010.11	Chemin des Maraîchers					386,318.35	
6150.5010.12	Projet REP	300,000.00		80,000.00		338,268.10	
6150.5010.13	Route des Grangettes	460,000.00					
6150.5010.16	Goudronnages	200,000.00		200,000.00		82,328.60	
6150.5010.18	Chemin des Carros					81,584.20	
6150.5060.00	Machines	30,000.00					
6150.5060.02	Véhicules	204,000.00				30,977.90	
6150.5290.00	Projet mobilité Gottefrey & RCT9	885,500.00		550,000.00		96,076.35	
6150.63	SUBVENTIONS ACQUISES		185,100.00				280,005.70
6150.6310.00	Subventions VS REP		185,100.00				280,005.70
7	PROT. DE L'ENVIRON. ET AMENAG. DU TERRITOIRE	1,360,800.00	580,000.00	1,490,500.00	640,000.00	1,642,745.40	1,108,105.00
71	EAU POTABLE	925,500.00	280,000.00	990,000.00	290,000.00	838,709.85	365,996.30
710	EAU POTABLE	925,500.00	280,000.00	990,000.00	290,000.00	838,709.85	365,996.30
7100	APPROVISIONNEMENT EN EAU	925,500.00	280,000.00	990,000.00	290,000.00	838,709.85	365,996.30
7100.5	INVESTISSEMENTS PROPRES	925,500.00		990,000.00		838,709.85	
7100.5030.00	Conduites eau potable	900,500.00		965,000.00		796,956.05	
7100.5060.00	Compteurs d'eau	25,000.00		25,000.00		41,753.80	
7100.63	CONTRIBUTIONS DE TIERS		280,000.00		290,000.00		365,996.30
7100.6370.00	Taxes de raccord. eau		280,000.00		290,000.00		365,996.30
72	EAUX USÉES	338,300.00	300,000.00	245,000.00	350,000.00	437,397.65	742,108.70
720	TRAITEMENT DES EAUX USEES	338,300.00	300,000.00	245,000.00	350,000.00	437,397.65	742,108.70
7200	EAUX USÉES	213,300.00	300,000.00	245,000.00	350,000.00	128,100.70	742,108.70
7200.50	INVESTISSEMENTS PROPRES	213,300.00		245,000.00		128,100.70	
7200.503	OUVRAGES DE GENIE CIVIL	213,300.00		245,000.00		128,100.70	
7200.5030.00	Collecteurs d'égout	213,300.00		245,000.00		128,100.70	
7200.63	CONTRIBUTIONS DE TIERS		300,000.00		350,000.00		742,108.70
7200.6370.00	Taxes de raccord. égouts		300,000.00		350,000.00		742,108.70
7201	STEP	125,000.00				309,296.95	
7201.50	INVESTISSEMENTS PROPRES	125,000.00				309,296.95	
7201.503	INVESTISSEMENTS PROPRES	125,000.00				309,296.95	
7201.5030.00	Station d'épuration					288,184.15	
7201.5030.02	PGEE	125,000.00				21,112.80	
74	PROTECTION AVALANCHES	47,000.00		75,500.00		191,936.60	
741	CORRECTION DES COURS D'EAU	47,000.00		75,500.00		75,509.05	
7410	CORRECTION DES COURS D'EAU	47,000.00		75,500.00		75,509.05	
7410.56	SUBVENTIONS ACCORDEES	47,000.00		75,500.00		75,509.05	
7410.5610.00	3ème correction du Rhône	47,000.00		75,500.00		75,509.05	
742	OUVRAGES DE PROTECTION					116,427.55	
7420	OUVRAGES DE PROTECTION					116,427.55	
7420.50	INVESTISSEMENTS PROPRES					116,427.55	
7420.5050.02	Protection avalanches Arbarey					116,427.55	
77	CIMETIÈRES / COLUMBARIUM			30,000.00		110,000.00	
771	CIMETIERES, CREMATOIRES					60,000.00	
7710	CIMETIÈRES					60,000.00	
7710.50	INVESTISSEMENTS PROPRES					60,000.00	
7710.5000.00	Cimetières et columbarium					60,000.00	
779	PROTECTION DE L'ENVIRONNEMENT (AUTRE)			30,000.00		50,000.00	
7790	TOILETTES PUBLIQUES			30,000.00			
7790.5	INVESTISSEMENTS PROPRES			30,000.00			
7790.5040.00	WC publics			30,000.00			
7792	LUTTE CONTRE LA POLLUTION					50,000.00	
7792.5	INVESTISSEMENTS PROPRES					50,000.00	
7792.5030.00	Dépollution stand de tir					50,000.00	
79	AMÉNAGEMENT DU TERRITOIRE	50,000.00		150,000.00		64,701.30	
790	AMÉNAGEMENT DU TERRITOIRE	50,000.00		150,000.00		64,701.30	
7900	AMÉNAGEMENT DU TERRITOIRE ET CADASTRE	50,000.00		150,000.00		64,701.30	
7900.5290.00	Etude inventaire patrimoine bâti					34,805.00	
7900.5290.02	Etude zone Nvelle Avenue & terrains des Bains					29,896.30	
7900.5290.02	Etude zone Nvelle Avenue & terrains des Bains	50,000.00		150,000.00			
8	ÉCONOMIE PUBLIQUE	1,030,000.00	595,300.00	892,000.00	456,300.00	286,355.50	128,366.00
81	AGRICULTURE	655,000.00	445,300.00	867,000.00	456,300.00	247,385.50	128,366.00
811	AGRICULTURE	300,000.00	250,000.00	492,000.00	250,000.00		
8110	AGRICULTURE	300,000.00	250,000.00	492,000.00	250,000.00		
8110.50	INVESTISSEMENTS PROPRES	300,000.00		492,000.00			
8110.5040.00	Station de lavage	300,000.00		492,000.00			
8110.63	SUBVENTIONS ACQUISES		250,000.00		250,000.00		
8110.6310.00	Subv. VS station de lavage		250,000.00		250,000.00		
819	IRRIGATION	355,000.00	195,300.00	375,000.00	206,300.00	247,385.50	128,366.00
8190	IRRIGATION	355,000.00	195,300.00	375,000.00	206,300.00	247,385.50	128,366.00
8190.50	INVESTISSEMENTS PROPRES	355,000.00		375,000.00		247,385.50	
8190.5030.00	Réfection du coteau	355,000.00		375,000.00		247,385.50	
8190.63	CONTRIBUTIONS DE TIERS		195,300.00		206,300.00		128,366.00
8190.6310.00	Subv. VS rempl. cdtes		195,300.00		206,300.00		128,366.00
87	ENERGIE	375,000.00	150,000.00	25,000.00		38,970.00	
871	Electricité	350,000.00	150,000.00				
8710	ELECTRICITÉ	350,000.00	150,000.00				
8710.50	INVESTISSEMENTS PROPRES	350,000.00					

Compte	Désignation	Budget 2025		Budget 2024		Comptes 2023	
		Dépenses	Recettes	Dépenses	Recettes	Dépenses	Recettes
8710.5031.00	Microturbinage du Pessot	350,000.00					
8710.63	SUBVENTIONS ACQUISES		150,000.00				
8710.6310.02	Subventions cantonales		150,000.00				
879	AUTRES SOURCES D'ENERGIE	25,000.00		25,000.00		38,970.00	
8790	CHAUFFAGE A DISTANCE	25,000.00		25,000.00		38,970.00	
8790.50	INVESTISSEMENTS PROPRES	25,000.00		25,000.00		38,970.00	
8790.5031.00	Optimisation énergétique	25,000.00		25,000.00		38,970.00	
9	FINANCES ET IMPÔTS	1,650,000.00		250,000.00		1,516,476.70	4,209,154.86
96	GÉRANCE DE LA FORTUNE & DES DETTES	1,650,000.00		250,000.00			
963	IMMEUBLES ET TITRE (PF)	1,650,000.00		250,000.00			
9630	IMMEUBLES & TITRES PATR. FINANCIER	1,500,000.00		100,000.00			
9630.50	INVESTISSEMENTS PROPRES	1,500,000.00		100,000.00			
9630.5000.00	Achat de terrains	1,500,000.00		100,000.00			
9632	IMMEUBLES & TITRES PATR. FINANCIER	150,000.00		150,000.00			
9632.50	INVESTISSEMENTS PROPRES	150,000.00		150,000.00			
9632.5040.00	Casino	150,000.00		150,000.00			
99	POSTES NON VENTILABLES					1,516,476.70	4,209,154.86
999	CLOTURE					1,516,476.70	4,209,154.86
9999	Clôture					1,516,476.70	4,209,154.86
9999.59	REPORT AU BILAN/RECETTES					1,516,476.70	
9999.5900.00	Virement des recettes d'investissement					1,516,476.70	
9999.69	PRELEVEMENTS SUR DES FINANCEMENTS SPECIAUX						4,209,154.86
9999.6900.00	Virement des dépenses d'investissement						4,209,154.86

CANTON DU VALAIS



COMMUNE DE SAXON

Compte de fonctionnement
(par nature)

Compte de résultats selon les natures

Compte 2023

Budget 2024

Budget 2025

	Compte 2023		Budget 2024		Budget 2025	
	Charges	Revenus	Charges	Revenus	Charges	Revenus
30 Charges de personnel	6'668'835.55		6'771'100.00		7'465'900.00	
31 Charges de biens et services et autres charges d'exploitation	7'530'274.27		7'620'500.00		8'415'500.00	
33 Amortissements du patrimoine administratif	2'642'179.16		2'660'800.00		2'855'600.00	
34 Charges financières	904'513.31		662'100.00		920'500.00	
35 Attributions aux fonds et financements spéciaux	130'745.65		199'700.00		195'200.00	
36 Charges de transferts	10'407'515.91		10'571'700.00		11'812'400.00	
37 Subventions redistribuées	-		-		-	
38 Charges extraordinaires	3'207'000.00		-		-	
39 Imputations internes	2'397'344.25		1'969'700.00		2'467'800.00	
40 Revenus fiscaux		18'691'997.09		16'270'800.00		17'536'800.00
41 Patentes et concessions		517'213.22		419'500.00		419'500.00
42 Taxes		6'642'203.57		6'099'600.00		6'209'900.00
43 Revenus divers		-709.20		-		1'000.00
44 Revenus financiers		1'528'555.11		1'344'500.00		1'526'900.00
45 Prélèvements sur les fonds et financements spéciaux		136'685.71		100'600.00		333'700.00
46 Revenus de transferts		3'972'236.87		4'095'900.00		4'325'900.00
47 Subventions à redistribuer		-		-		-
48 Revenus extraordinaires		3'124.85		-		-
49 Imputations internes		2'397'344.25		1'969'700.00		2'467'800.00
Total des charges et des revenus	33'888'408.10	33'888'651.47	30'455'600.00	30'300'600.00	34'132'900.00	32'821'500.00
Excédent de charges		-		155'000.00		1'311'400.00
Excédent de revenus	243.37		-		-	

CANTON DU VALAIS



COMMUNE DE SAXON

Compte d'investissement
(par nature)

Compte des investissements selon les natures	Compte 2023		Budget 2024		Budget 2025	
	Dépenses	Recettes	Dépenses	Recettes	Dépenses	Recettes
50 Immobilisations corporelles	3'887'348.65		4'753'100.00		6'500'900.00	
51 Investissements pour le compte de tiers	-		-		-	
52 Immobilisations incorporelles	160'777.65		715'000.00		961'000.00	
54 Prêts	-		-		-	
55 Participations et capital social	-		-		-	
56 Propres subventions d'investissement	161'028.56		1'120'200.00		1'048'200.00	
57 Subventions d'investissement redistribuées	-		-		-	
60 Transferts au patrimoine financier		-		-		-
61 Remboursements		-		-		-
62 Transferts d'immobilisations incorporelles		-		-		-
63 Subventions d'investissement acquises		1'516'476.70		1'101'300.00		1'405'400.00
64 Remboursement de prêts		-		-		-
65 Transferts de participations		-		-		-
66 Remboursement de subventions d'investissement propres		-		-		-
67 Subventions d'investissement à redistribuer		-		-		-
Total des dépenses et des recettes	4'209'154.86	1'516'476.70	6'588'300.00	1'101'300.00	8'510'100.00	1'405'400.00
Excédent de dépenses		2'692'678.16		5'487'000.00		7'104'700.00
Excédent de recettes	-		-		-	